

Návod pro aplikaci Workday v zařízeních Apple

Obecně

V těchto pokynech naleznete základní informace o tom, jak pracovat s aplikací Workday ve Vašem zařízení Apple.

Určeno: zaměstnancům

Důležité informace:

- Pokyny pro instalaci a přihlášení do aplikace Workday ve Vašem zařízení naleznete v návodu Přístup k aplikaci Workday.
- Informace o rozličných funkcích aplikace Workday naleznete na adrese www.coorstek.com/workdayhelp. Rozsah funkcí a dat je u Workday v aplikaci a cloud platformě totožný, avšak návod k používání se pro aplikaci může lišit.
- Po omezenou dobu budete mít při používání aplikace přístup pouze k funkcím Employee Self Service (ESS).

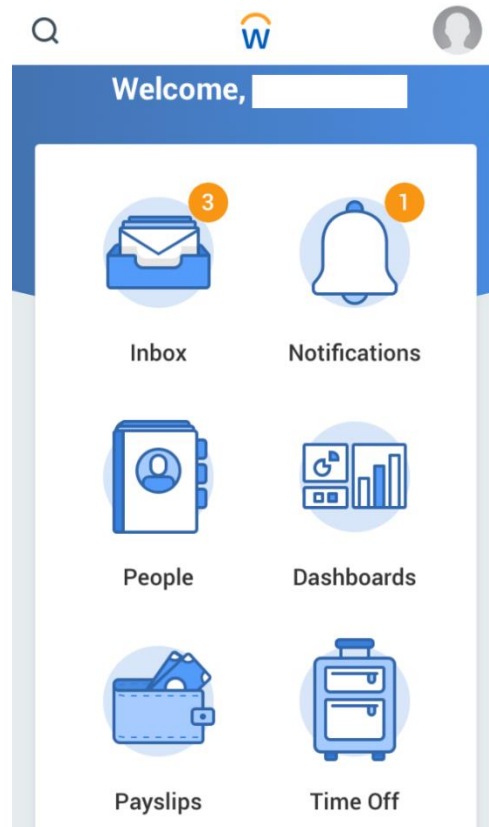
Domovská obrazovka

Pomocí ikony pro **vyhledávání** naleznete ostatní pracovníky.

Inbox (Doručená pošta) představuje soubor Vašich úkolů a požadavků v aplikaci Workday.

Pomocí ikony **People** (Lidé) vyhledáte ostatní zaměstnance.

Pomocí ikony **Payslips** (Výplatní pásky) získáte přehled o svých výplatách z poslední doby.

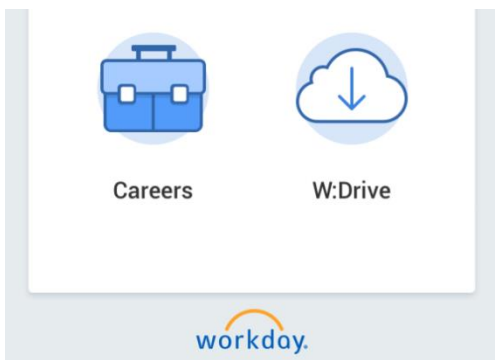


Do nabídky a Vašeho profilu se dostanete pomocí ikony pro **fotografii**.

Notifications (Upozornění) obsahuje aktualizace informací o procesech, jimiž se zabýváte.

Dashboards (Dashboardy) Vám umožní přístup k informacím z oblasti „Talent“ a „Performance“ (Výsledky).

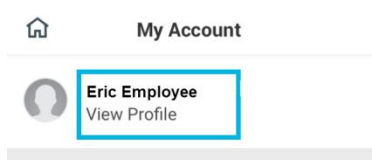
Time Off umožňuje zobrazit přehled zůstatku pracovního volna ke dni poslední výplaty (pouze v USA).

<p>Careers (Kariéra) Vám umožní přístup k informacím z oblasti „Find Jobs“ (Vyhledat pracovní místa) a „Refer a Candidate“ (Doporučit kandidáta).</p>	 <p>The screenshot shows a mobile app interface with two main icons: a blue briefcase icon labeled 'Careers' and a blue cloud icon with a downward arrow labeled 'W:Drive'. The 'workday.' logo is visible at the bottom center.</p>	<p>W: Drive umožňuje přístup ke zprávám a dokumentům.</p>
--	--	--

Poznámka: Rozsah funkcí v aplikaci Workday se od cloudového prostředí, ke kterému máte přístup z počítače, může lišit.

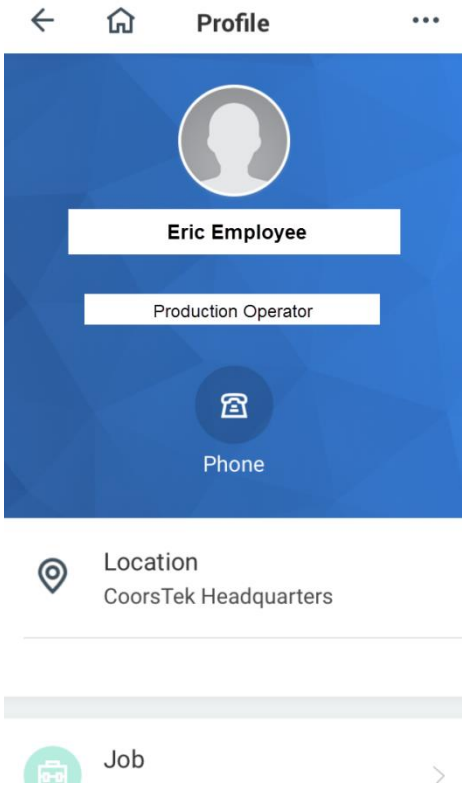
Nabídka aplikace

Pro přístup k tomuto zobrazení použijte na domovské obrazovce aplikace ikonu pro fotografii.

<p>Chcete-li se vrátit na domovskou obrazovku aplikace, vyberte položku Home (Domů).</p>	 <p>The screenshot shows the 'My Account' section of the app. It includes a home icon, the text 'My Account', a profile picture icon, and the text 'Eric Employee View Profile'. A blue box highlights the 'View Profile' text.</p>	<p>Pro zobrazení svého profilu vyberte své jméno.</p>
---	--	---

<p>Z aplikace nebudete automaticky odhlášení. Chcete-li se odhlásit, vyberte položku Sign Out (Odhlásit se).</p>		<p>Z této obrazovky máte rovněž přístup k položkám Settings (Nastavení), Edit Home Page (Upravit domovskou stránku), Change Password (Změnit heslo) a Set Up/Change PIN (Nastavit/změnit PIN).</p>
---	--	---

Profil

<p>Chcete-li opustit svůj profil, klepněte na ikonu šipky.</p>		<p>Chcete-li přejít na další položky nabídky včetně položek Personal Data (Osobní údaje) a Talent, vyberte ikonu related actions (související akce).</p>
<p>Chcete-li přidat nebo změnit svou fotografii, vyberte ikonu your photo (Vaše fotografie) nebo ikonu photo (fotografie).</p>		
<p>Chcete-li zobrazit a/nebo vybrat jednotlivé skupiny v profilu, tj. Job (Pracovní pozice), Compensation (Mzda), Contact (Kontakt), Personal (Osobní), Performance (Výsledky), Career (Kariéra) a další, přejděte dolů.</p>		<p>Máte přístup k informacím, které jsou pro Vás určeny.</p>

Poznámka: Rozsah funkcí v aplikaci Workday se od cloudového prostředí, ke kterému máte přístup z počítače, může lišit.

Často kladené otázky

Jestliže provedu aktualizaci osobních informací v aplikaci, budu tuto aktualizaci muset v cloud platformě provést znovu? Ne, všechny aktualizace, které provedete, ať už v aplikaci nebo online v cloud platformě, se zobrazí, zvolíte-li kterýkoli z obou způsobů připojení.

Mohu v aplikaci pracovat se svými cíli? Ano, otevřete tuto funkci z vašeho **Profilu** výběrem ikony **related actions** (související akce). Poté zvolte z nabídky položku **Talent** a funkci **Edit Goals** (Upravit cíle).

Mohu si v aplikaci provádět aktualizace v oblasti volby daně ze mzdy a/nebo plateb? Ne, v současné době jsou tyto funkce dostupné pouze na cloud platformě (z počítače).

Mohu si v aplikaci nastavit vlastní domovskou obrazovku? Ano, vlastní domovskou obrazovku si můžete nastavit výběrem možnosti Edit Home Page (Upravit domovskou stránku) v nabídce aplikace. Chcete-li změnit uspořádání ikon na domovské obrazovce aplikace, vyberte příslušnou ikonu a přidrže ji, dokud není možné s ikonami pohnout. Přetáhněte ikony na požadovanou pozici a vyberte možnost Save (Uložit). Rovněž můžete upravit barevné téma své domovské stránky.