

Pololetní revize - zaměstnanec

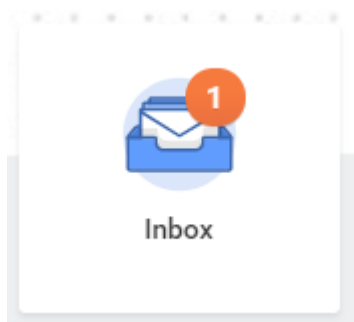
Přehled

Pololetní revize je základem pro pohovor o výkonu, který slouží k prověření vašich dosavadních pokroků v plnění cílů ("Co") a chování, které je od vás očekáváno ("Způsob").

Kdo to dělá: Zaměstnanec

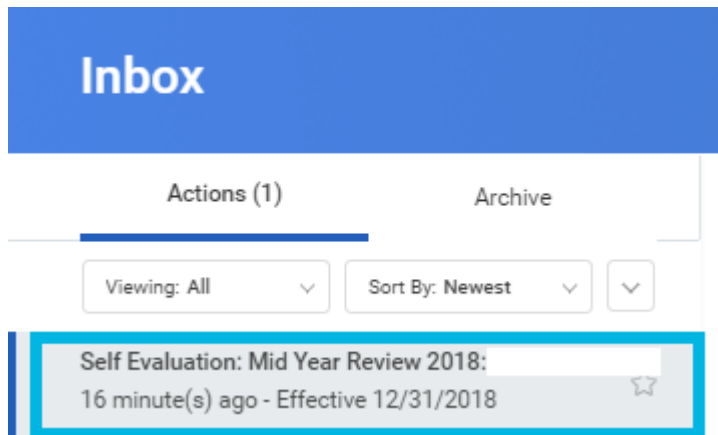
Co je třeba vědět:

- Tento proces probíhá jednou za rok. Po zahájení procesu pololetní revize obdržíte v došlé poště úkol uskutečnit samohodnocení.
- Máte uvést komentáře ke svému pokroku v plnění každého cíle.
- Vaše vyplněné samohodnocení se odešle ke kontrole vašemu manažerovi. Ten připojí komentáře formou hodnocení manažera a sejde se s vámi, abyste pololetní revizi probrali.



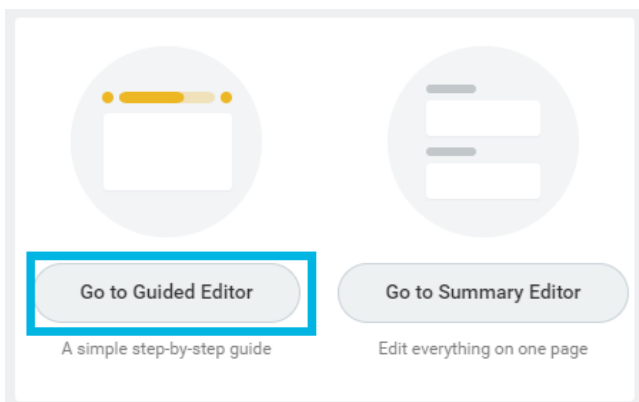
Krok 1

Zvolte worklet Došlá pošta (Inbox).



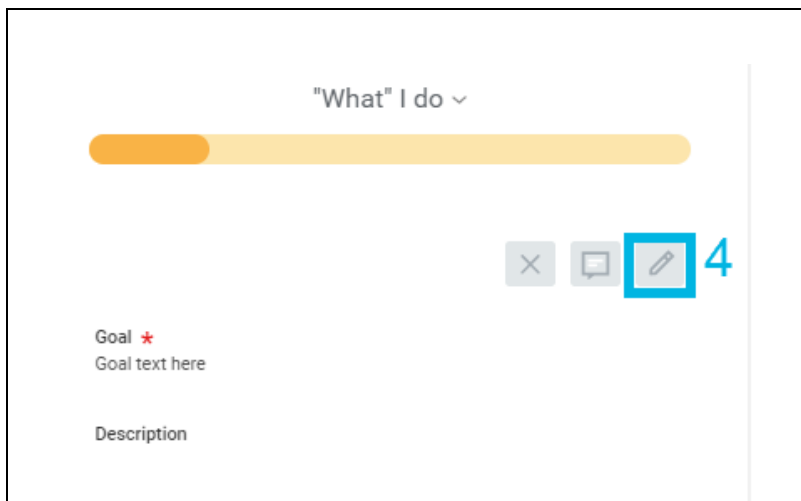
Krok 2

V Došlé poště zvolte úkol **Samohodnocení: Pololetní revize (Self Evaluation: Med Lear Review)**.



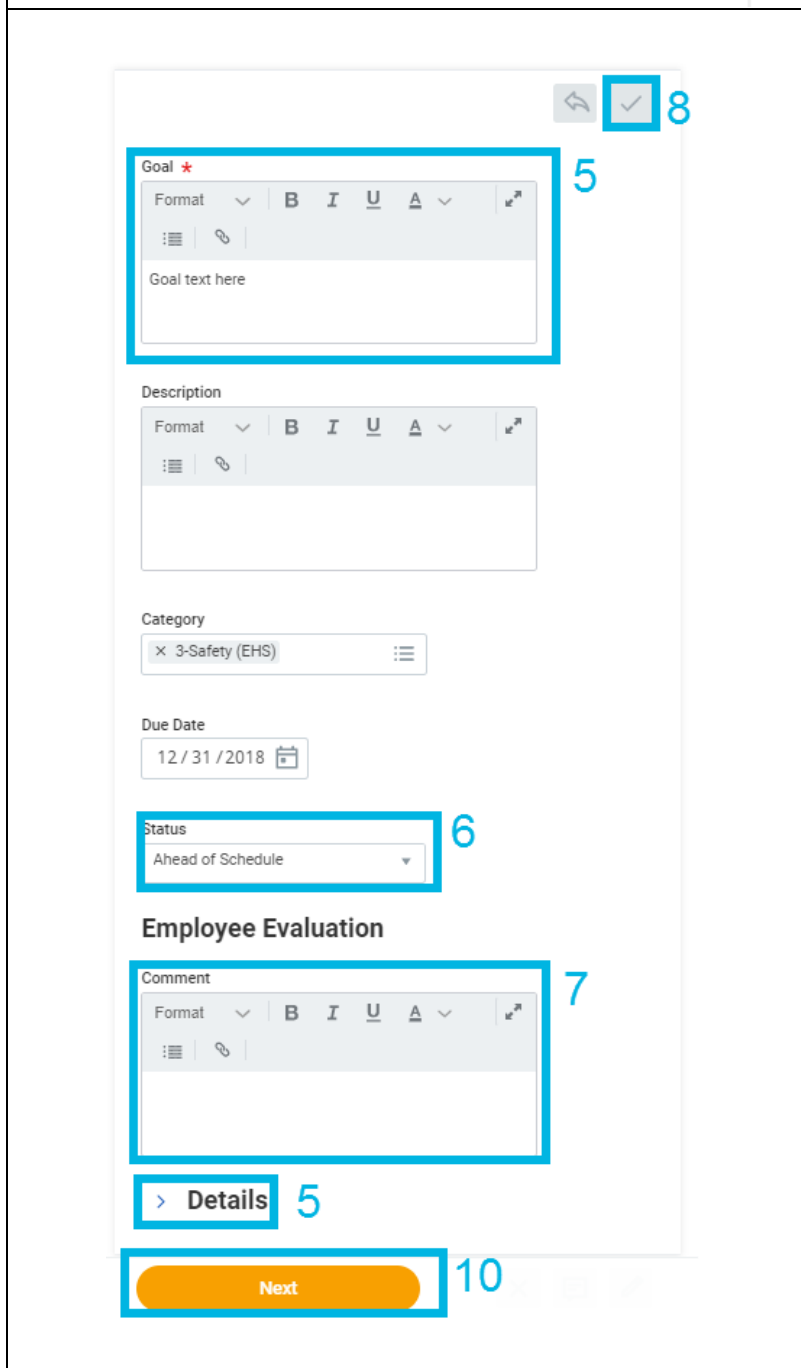
Krok 3

Zvolte **Přejít k řízenému editoru (Go to Guided Editor)**.




Krok 4

Pro aktualizaci cíle klikněte na ikonu s tužkou.



Krok 5

Zkontrolujte si cíl.

Pokud váš cíl vyžaduje změnu, poraďte se se svým manažerem. Pokud u cíle provedete změny, zaznamenejte jejich details v průběhu činností. Průběh činností si můžete zobrazit po zvolení ikony  a kliknutí na **Detaily (Detail)**.

Vy i váš manažer si můžete zobrazit původní popis cíle kliknutím na **Detaily**.


Krok 6

Zkontrolujte a aktualizujte Stav (Status).

Krok 7

Uveďte komentáře ke svému pokroku, včetně výzev a dosažených úspěchů.

Krok 8

Pro uložení změn klikněte na ikonu se znakem zaškrtnutí v horní části sekce. 


Krok 9

Pro aktualizaci zbývajících cílů zopakujte kroky 4-8.


Krok 10

Klikněte na **Další (Next)**.

The "Way" I do it ▾




Competency
Customer-Centric



Category
Core Behaviors

Description
Puts our customers first. Number one priority is to provide an exceptional customer experience before, during, and after the sale of our product and expertise.

Competency
Collaborative



Category
Core Behaviors

Description

12

Back Next

Krok 11


Zkontrolujte každou kompetenci a popis způsobu práce, který je od nás očekáván ("WDay").

Poznámka: Tuto stránku nemůžete upravovat. Komentáře může doplňovat pouze váš manažer.

Krok 12

Klikněte na **Další (Next)**.

Overall ▾




Clear communication between you and your manager is the most important part of the Performance Review Process.

Include any additional comments for discussion with your manager.

13

Employee Evaluation




Comment

14


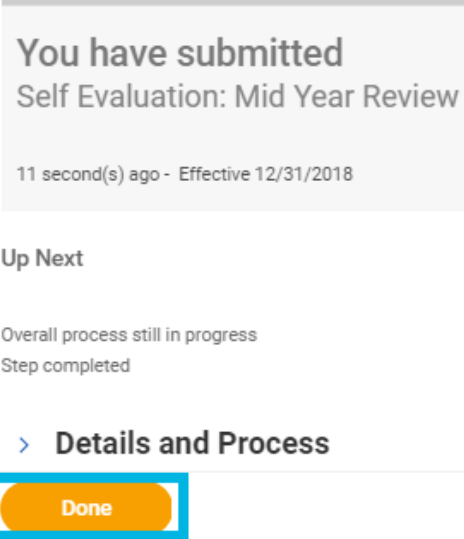
Back Next

Krok 13

Klikněte na ikonu s tužkou a doplňte celkový komentář. 

Krok 14

Klikněte na **Další (Next)**.

	<p>Krok 15 Zkontrolujte celou Pololetní revizi.</p> <p>Krok 16 Nepovinné komentáře související s vaší Pololetní revizí. Komentáře se zobrazí vašemu manažerovi, až bude vyplňovat své hodnocení.</p> <p>Krok 17 Klikněte na Odeslat (Submit).</p>
	<p>Krok 18 Klikněte na Hotovo (Done).</p>

Často kladené otázky

Co se bude dít dál? Vaše samohodnocení: Pololetní revize se odešle vašemu manažerovi. Ten vyplní Hodnocení manažera: Pololetní revizi. Pak se s vámi sejde a pololetní revizi s vámi probere.

Komu se zobrazí moje Pololetní revize? Pololetní revize se zobrazí vám, řetězci vašich manažerů a partnerovi pro personalistiku.

Proč moje Pololetní revize neobsahuje vyhodnocení? Pololetní revize je katalyzátorem pro pohovor mezi vámi a vaším manažerem, při němž je možné ocenit úspěchy, posoudit dosavadní pokrok, probrat potřebné úpravy a identifikovat zbývající priority. Vyhodnocení se provádí až při Výroční revizi.

Kde se zobrazí dokončená Pololetní revize? Pololetní revize se vám zobrazí ve workletu Talent a výkon a ve vašem profilu ve Výkonovém profilu skupiny.

Mám vyplňovat Pololetní revizi, pokud jsem byl přijat v letošním roce? Pololetní revizi budou absolvovat všichni zaměstnanci přijatí před 15. dubnem.