

워크데이(Workday) 접속



개요

아래 안내에 따라 인터넷 연결된 모든 기기에서 워크데이에 접속하세요.

사용자: 전직원

속지사항:

- 워크데이는 안전한 클라우드 기반 프로그램입니다.
- 인터넷이 연결된 모든 기기에서 항상 접속할 수 있습니다.
- 워크데이에 접속하는 단계는 귀하의 지역, 역할, 네트워크 환경에 따라 상이합니다.
- 당분간은 회사 외부 인터넷으로 접속할 시 직원 셀프 서비스만 사용 가능합니다. 개인 컴퓨터, 테블릿 PC, 스마트폰 또는 외부에서 사용하는 업무용 컴퓨터(VPN 연결 여부 관계없이) 등이 회사 외부 인터넷 접속에 해당됩니다.

아래에서 선택하세요.

로그인 정보를 받은 경로 기준:

- [개인 이메일 또는 인사에서 알려준 경우](#) (키오스크 유저)
- [회사 이메일로 받은 경우](#) (네트워크 유저)

스마트폰 앱을 꼭 다운로드 받으세요 -> [Click here](#) (다운로드 안내)

워크데이 접속 – 개인 이메일로 받은 경우



OR



Step 1

회사 컴퓨터 바탕화면에서 **Workday** 바로가기를 클릭.

또는

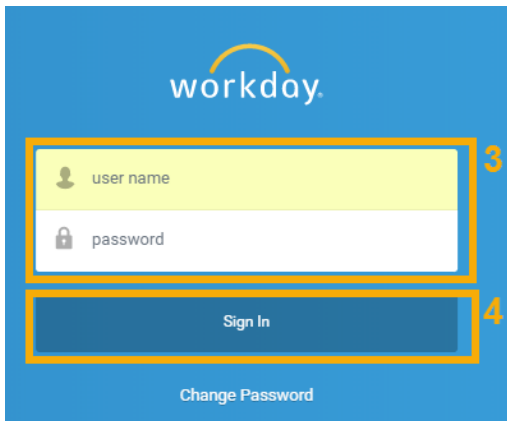
개인 컴퓨터 또는 테블릿에서 다음 도메인 주소를 인터넷브라우저에 입력:

<https://workday.coorstek.com>.



Step 2

Login (ログイン) 선택.



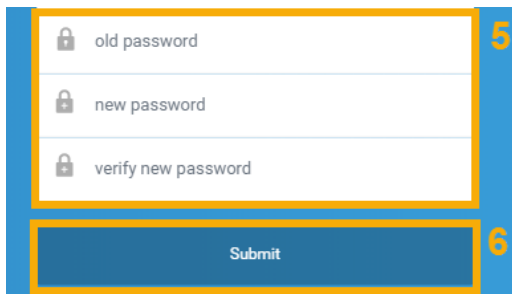
Step 3

아이디 및 비밀번호 입력.

주의: 회사로부터 개인 이메일로 아이디와 비밀번호를 전달 받게 됩니다.

Step 4

로그인 클릭.



최초 로그인할 경우 아래 단계에 따라 비밀번호를 변경.

Step 5

기존 및 새로운 비밀번호를 입력.

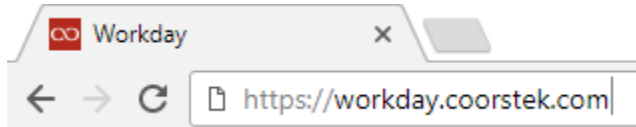
Step 6

제출 클릭.

워크데이 접속 – 회사 이메일로 받은 경우



OR



Step 1

회사 컴퓨터 바탕화면에서 **Workday** 바로가기기를 클릭.

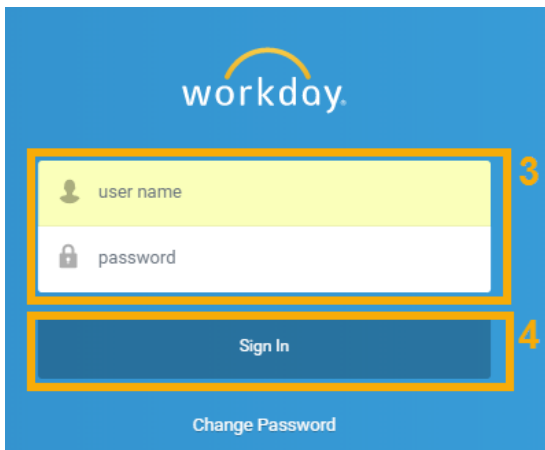
또는

개인 컴퓨터 또는 테블릿에서 다음 도메인 주소를 인터넷브라우저에 입력:
<https://workday.coorstek.com>.



Step 2

Network User 선택.



개인기기 또는 외부 인터넷 사용할 경우, 바로 로그인 창으로 이동 단계별로 입력.

Step 3

회사 네트워크 로그인 정보 입력

회사 컴퓨터에서 사용하는 로그인 정보와 동일.


Step 4

로그인 클릭.

워크데이 접속 - 스마트폰



Android



Step 1

무료 워크데이 앱 다운로드.

애플 Apple:

<https://itunes.apple.com/app/workday/id31680034>

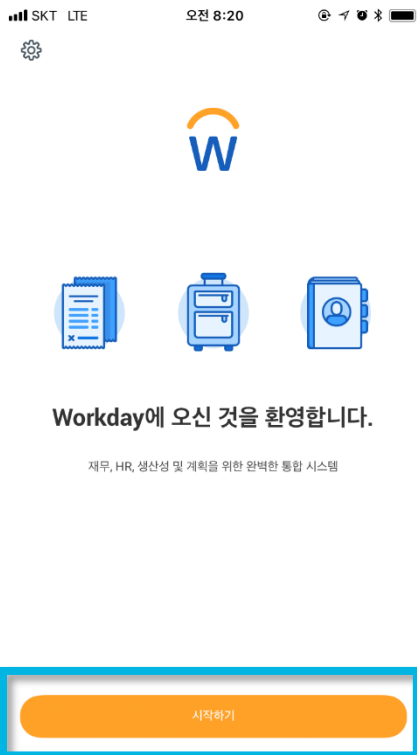
안드로이드 Android:

<https://play.google.com/store/apps/details?id=com.workday.workdroidapp>



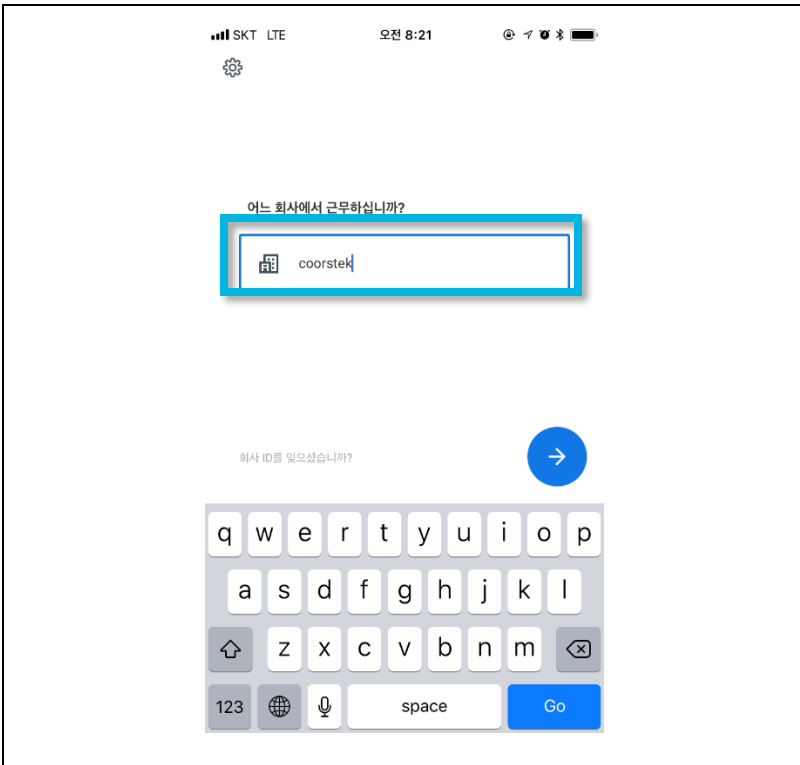
Step 2

앱 실행.



Step 3

시작하기 선택.



Step 4

회사명 입력: coorstek.

개인이메일 유저 - 5~7 단계 완료 후 11 단계로 이동.

회사이메일 유저 - 8 단계로 이동



Step 5

Login (ログイン). 선택



Step 6

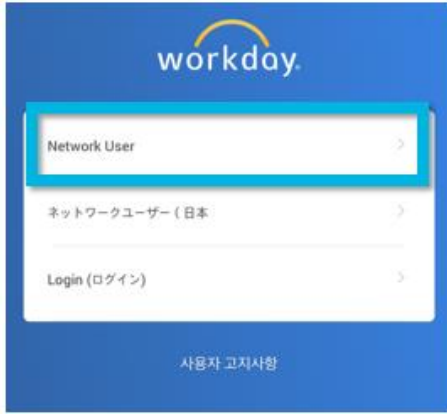
아이디와 비밀번호 입력.

주의: 개인 이메일로 로그인 정보를 받게 됩니다.

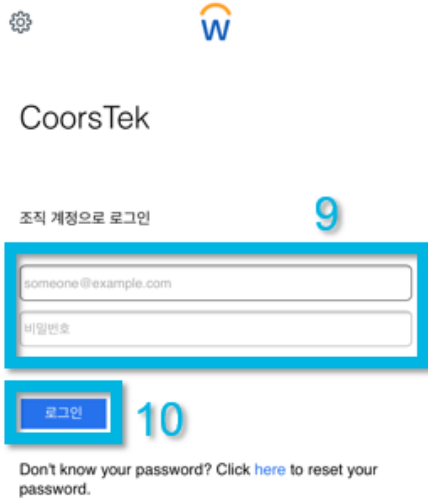
Step 7

로그인 클릭.

최초 로그인 시 비밀번호 변경 진행


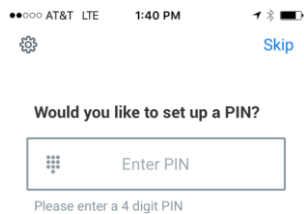


Step 8
Network User 선택.



Step 9
 회사 네트워크 로그인 정보 입력
 회사 컴퓨터에서 사용하는 로그인 정보와 동일.

Step 10
 로그인 클릭.



Step 11
 앱을 실행할 때마다 아이디와 비밀번호를 입력.
 이에 따라 추가적 보안을 위해 숫자 암호 선택.
 4 자리 숫자 암호 선택 및 재입력하여 확인
 숫자 암호 입력 스킵 가능.

위 단계를 통해 워크데이 앱 설치 및 로그인 완료. 아래 사이트의 워크데이 설명서를 참조하세요.
www.coorstek.com/workdayhelp

[FAQ's 로 이동](#)

FAQ's

아이디와 비밀번호를 모르면 어떻게 하죠?

회사 이메일이 없는 경우, 인사담당자에게 로그인 정보를 확인하세요.

회사 이메일을 사용하는 경우(회사 업무용 컴퓨터를 지급 받은 경우), 로그인 정보는 회사 네트워크 로그인 정보와 동일합니다. 추가적인 지원이 필요할 시 IT 담당자에게 문의하세요.

워크데이 관련 추가 정보는 어떻게 확인할 수 있나요?

먼저 사이트 www.coorstek.com/workdayhelp 를 방문하여 정보를 확인하세요.

필요시 [IT Service Request](#) 를 이용하세요. Problem Type 을 Workday 로 선택하고 세부사항을 선택하세요. 최대한 빠른 지원을 받을 수 있습니다.

네트워크 접속을 할 수 없다면 동료직원에게 도움을 요청하세요. 해당 직원이 귀하의 연락처정보를 요청시 입력하게 하여 귀하에게 직접 대응이 될 수 있도록 하세요.

워크데이 기능은 모바일 앱에서도 사용가능한가요?

현재는 직원 셀프 서비스만 모바일에서 가능합니다.