

Úprava dostupnosti k mentorování


Přehled

Úprava dostupnosti k mentorování vám umožní opustit možnost být potenciálním mentorem (nebo se k této možnosti vrátit).

Kdo to dělá: Zaměstnanec

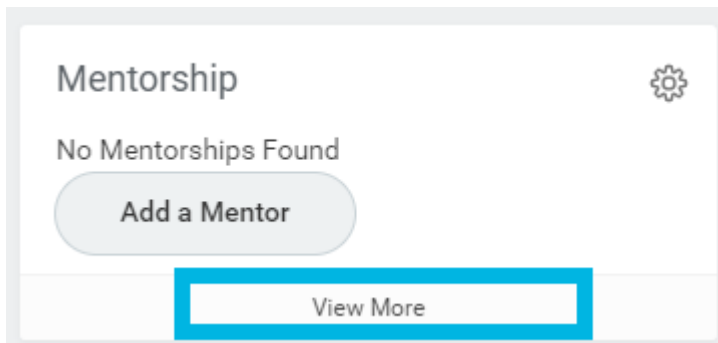
Co je třeba vědět:

- Dostupnost k mentorování můžete upravit kdykoli.
- Pokud platí kterýkoli z následujících případů, změňte dostupnost k mentorování na Nedostupný (Unavailable):
 - Nechcete být považován za potenciálního mentora.
 - Nejste schopni se zavázat k požadavkům programu mentorování (například k šestiměsíčnímu závazku se schůzkami jednou měsíčně).
 - Už máte tři mentorované.
- Pokud je vaše dostupnost k mentorování nastavena na Dostupný, můžete dostávat žádosti od potenciálních mentorovaných.
- Pokud je vaše dostupnost k mentorování nastavena na Nedostupný, nebudou od vás moci mentorování vyžadovat mentorování.



Krok 1

Zvolte worklet **Talent a výkon (Talent and Performance)**.



Krok 2

V Mentorování (Mentorship) zvolte **Zobrazit více (View More)**.

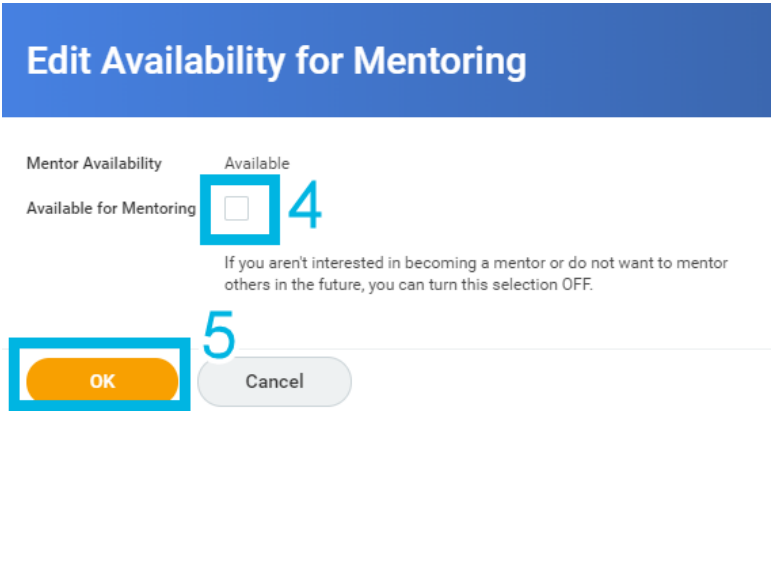
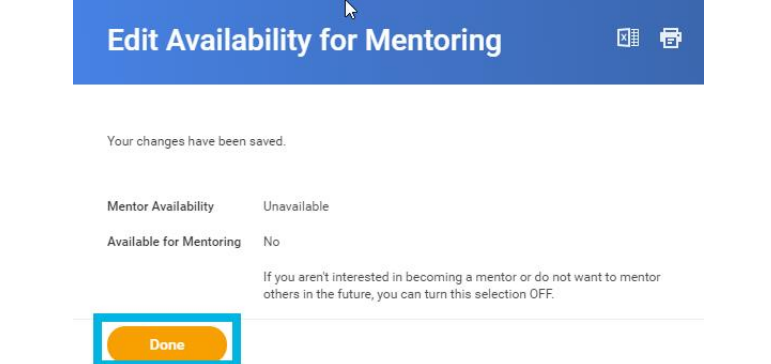
Mentees

Mentor Availability Available

Edit Mentorship Availability

Krok 3

V Mentorování (Mentees) zvolte **Upravit dostupnost k mentorství (Edit Mentorship Availability)**.

 <p>Edit Availability for Mentoring</p> <p>Mentor Availability Available</p> <p>Available for Mentoring <input checked="" type="checkbox"/> 4</p> <p>If you aren't interested in becoming a mentor or do not want to mentor others in the future, you can turn this selection OFF.</p> <p>5</p> <p>OK Cancel</p>	<p>Krok 4</p> <p>Odstraňte zaškrtnutí v poli Dostupný k mentorování (Available For Mentoring), aby se nastavení změnilo na <u>Nedostupný (Unavailable)</u>.</p> <p>NEBO zaškrtněte pole Dostupný k mentorování, aby se nastavení změnilo na <u>Dostupný (Available)</u>.</p> <p>Krok 5</p> <p>Zvolte OK.</p>
 <p>Edit Availability for Mentoring</p> <p>Your changes have been saved.</p> <p>Mentor Availability Unavailable</p> <p>Available for Mentoring No</p> <p>If you aren't interested in becoming a mentor or do not want to mentor others in the future, you can turn this selection OFF.</p> <p>Done</p>	<p>Krok 6</p> <p>Zvolte Hotovo (Done).</p>

Často kladené otázky

Kde najdu více informací o mentorování? Zdroje ohledně programu mentorování najdete na intranetu pod [CoorsTek U](#), nebo se podívejte na toto [video](#), které ukazuje, jak je mentorování pro CoorsTek důležité. Tyto zdroje jsou prozatím k dispozici pouze v angličtině.