

Bearbeitung Verfügbarkeit für Mentoring

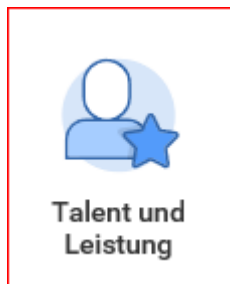
Übersicht

Die Bearbeitung der Verfügbarkeit für Mentoring erlaubt es Ihnen als potenzieller Mentor nicht mehr mitzumachen (oder sich wieder dafür zu entscheiden).

Wer macht das: Mitarbeiter

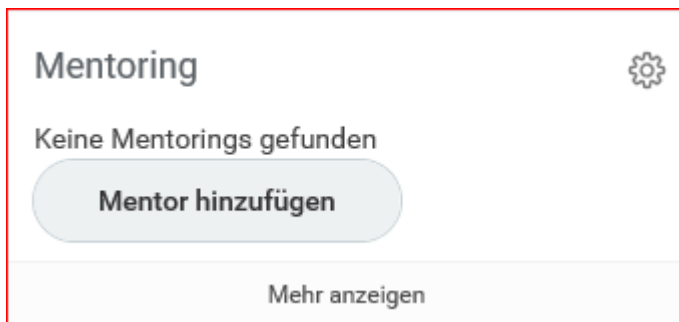
Wissenswertes:

- Sie können ihre Verfügbarkeit für Mentoring zu jeder Zeit bearbeiten.
- Wenn folgendes zutrifft, ändern Sie Verfügbarkeit für Mentoring hinsichtlich nicht verfügbar:
 - Sie möchten nicht als potenzieller Mentor berücksichtigt werden.
 - Sie können sich nicht zu den Erfordernissen des Mentorenprogramms verpflichten (dies beinhaltet eine sechsmonatige Verpflichtung mit monatlichen Meetings).
 - Sie haben bereits drei Mentees.
- Wenn ihre Verfügbarkeit der Mentoring verfügbar ist, können Sie Anfragen von potenziellen Mentees erhalten.
- Wenn ihre Verfügbarkeit der Mentoring nicht verfügbar ist, können potenzielle Mentees keine Anfrage bei Ihnen stellen.



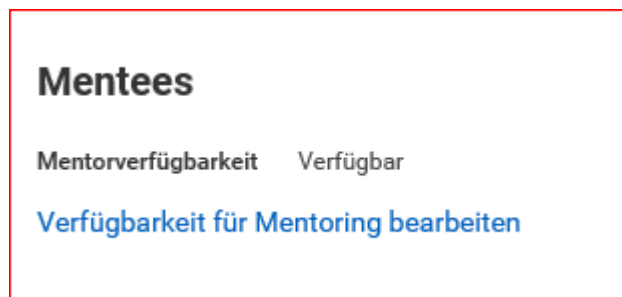
Schritt 1

Wählen Sie das worklet **Talent und Leistung**.



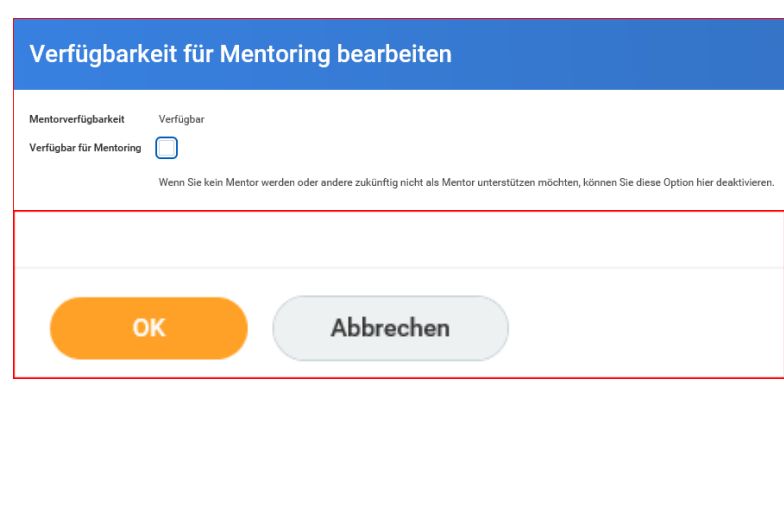
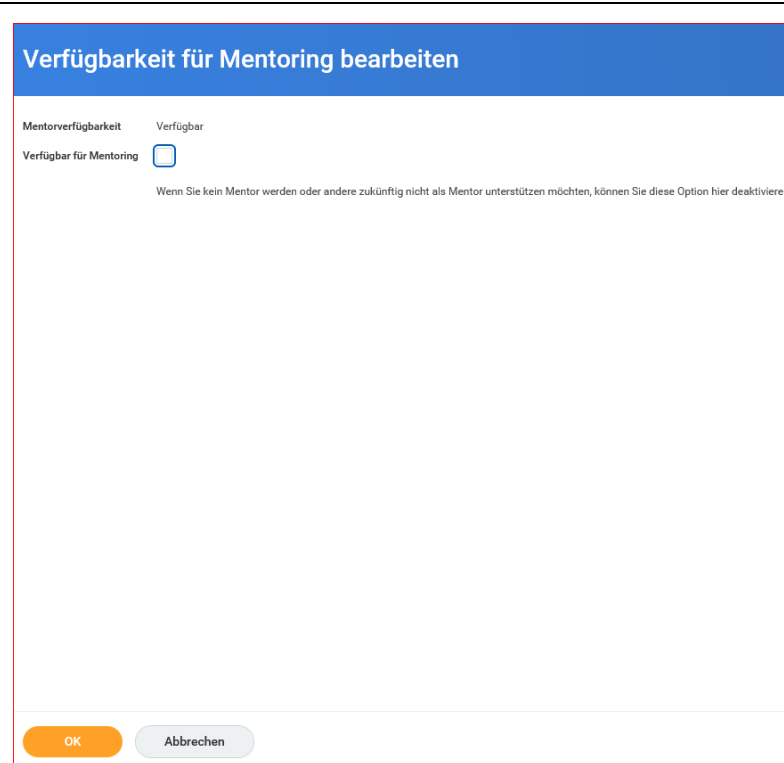
Schritt 2

Unter Mentoring, wählen Sie **Mehr anzeigen**.



Schritt 3

Unter Mentees, wählen Sie **Verfügbarkeit für Mentoring bearbeiten**..

 <p>Verfügbarkeit für Mentoring bearbeiten</p> <p>Mentorverfügbarkeit Verfügbar</p> <p>Verfügbar für Mentoring <input checked="" type="checkbox"/></p> <p>Wenn Sie kein Mentor werden oder andere zukünftig nicht als Mentor unterstützen möchten, können Sie diese Option hier deaktivieren.</p> <p>OK Abbrechen</p>	<p>Schritt 4 Entfernen Sie den Haken bei Verfügbarkeit für Mentoring um ihre Verfügbarkeit als Mentor auf <u>nichtverfügbar</u> zu ändern.</p> <p>ODER machen Sie einen Haken bei Verfügbarkeit für Mentoring um ihre Verfügbarkeit als Mentor auf <u>verfügbar</u> zu ändern.</p> <p>Schritt 5 Wählen Sie OK.</p>
 <p>Verfügbarkeit für Mentoring bearbeiten</p> <p>Mentorverfügbarkeit Verfügbar</p> <p>Verfügbar für Mentoring <input type="checkbox"/></p> <p>Wenn Sie kein Mentor werden oder andere zukünftig nicht als Mentor unterstützen möchten, können Sie diese Option hier deaktivieren.</p> <p>OK Abbrechen</p>	<p>Step 6 Wählen Sie OK.</p>

FAQ's

Wo kann ich noch mehr Informationen zum Mentorenprogramm finden? Sie finden weitere Informationen zum Mentorenprogramm im Intranet unter [CoorsTek U](#). Oder schauen Sie dieses [Video](#) um zu sehen, welche Bedeutung das Mentoring bei CoorsTek hat. Diese Informationen sind derzeit nur in Englisch verfügbar.