

Duy trì Thông tin cá nhân – Thông tin liên hệ


Tổng quan

Quá trình này được sử dụng để thêm/chỉnh sửa thông tin liên hệ cho gia đình và cơ quan.

Ai sẽ làm việc này: Nhân viên

Điều cần biết:

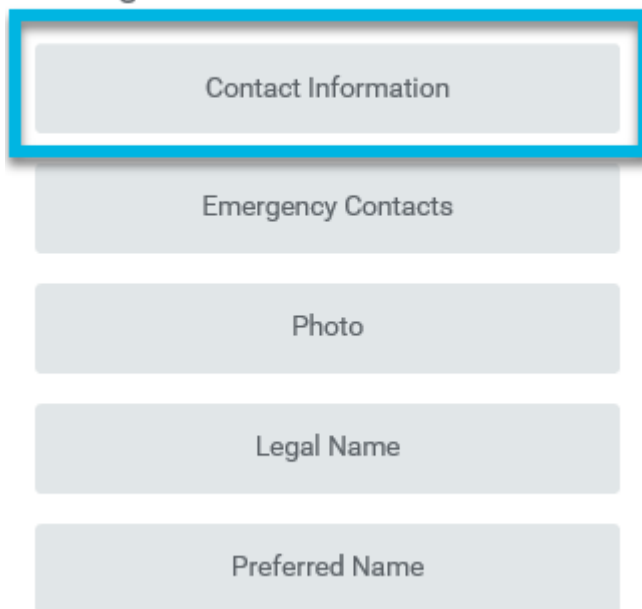
- Bạn không cần sự phê duyệt nào để thực hiện quá trình này. Xin hãy xem lại thông tin của bạn một cách cẩn thận.



Bước 1:

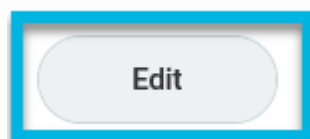
Chọn Tác vụ **Thông tin cá nhân**.

Change



Bước 2:

Nhấp vào **Thông tin liên hệ**.



Bước 3:

Xem lại Thông tin liên hệ Tại nhà và Thông tin liên hệ Công việc.

Nếu bạn cần thay đổi, hãy nhấp vào **Chỉnh sửa** ở gần đầu màn hình. Nếu không cần thay đổi gì, bạn đã hoàn thành Duy trì Thông tin cá nhân – Thông tin liên hệ.

<p>Primary Email</p> <p>Address *</p> <p>Primary Email</p> <p>Address *</p> <p>Primary Phone</p> <p>Add</p>	<p>Bước 4: Sử dụng biểu tượng bút chì để chỉnh sửa mỗi phần nếu cần.</p> <p>Bước 5: Nhập thông tin của bạn ở mọi trường có dấu hoa thị (*).</p> <p>Bước 6: Sử dụng biểu tượng dấu đã kiểm tra để lưu những thay đổi cho phần đó.</p> <p>Bước 7: Nhấp vào Thêm để nhập thông tin mới trong một phần (ví dụ ở phía bên trái)</p> <p>Bước 8: Sử dụng biểu tượng dấu đã kiểm tra để lưu những thay đổi cho phần đó.</p>
<p>Submit Save for Later Cancel</p>	<p>Bước 9: Nhấp vào Gửi đi.</p>

Các câu hỏi thường gặp

Tôi có thể chỉnh sửa thông tin nào trong phần Thông tin liên hệ? Bạn có thể thêm/chỉnh sửa các mục sau cho thông tin liên hệ tại nhà và/hoặc cơ quan: Địa chỉ chính, Địa chỉ bổ sung, Số điện thoại chính, Số điện thoại bổ sung, Email chính, Email bổ sung, Tin nhắn tức thời chính, Tin nhắn tức thời bổ sung và Địa chỉ trang web chính.

Khả năng hiển thị là gì? Hiển thị công khai có nghĩa là tất cả các nhân viên hiện tại của CoorsTek đều có thể xem được thông tin này. Hiển thị riêng tư có nghĩa là thông tin được giới hạn cho các nhân viên và bộ phận Nhân sự-Đối tác kinh doanh của họ mà thôi.

Tại sao thông tin công việc của tôi được liệt kê trong Thông tin liên hệ Tại nhà và/ hoặc thông tin cá nhân của tôi được liệt kê trong Thông tin liên hệ Công việc? Dữ liệu được liệt kê khi lần đăng nhập đầu tiên của bạn được nhập từ một nguồn khác. Nếu thông tin liên hệ của bạn được phân loại không chính xác, vui lòng làm theo các hướng dẫn ở trên để duy trì thông tin liên hệ của mình và thực hiện các chỉnh sửa cần thiết.