


Een training volgen op een desktop

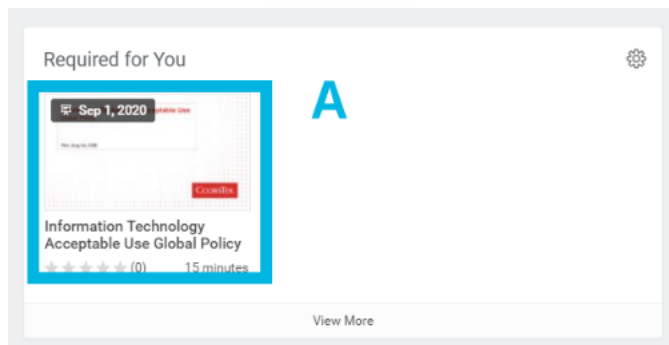

Overzicht

Deze hulptool legt uit hoe u uw Learning-opdrachten kunt vinden en uitvoeren.

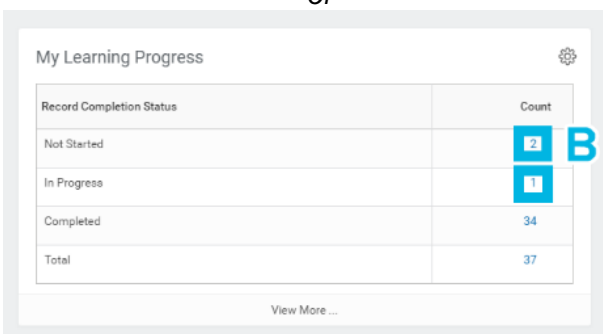
Wie doet dit: Werknemers

Wat u moet weten:

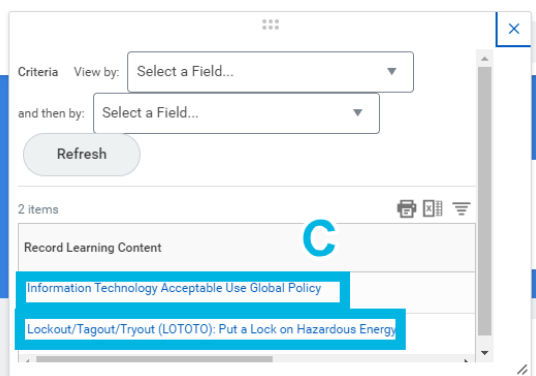
- Gebruik deze hulptool om opdrachten in Learning uit te voeren.
- **Google Chrome**  is voor Workday de aanbevolen internetbrowser.
- Kijk regelmatig in uw Learning-worklet of er nieuwe opdrachten klaar staan.



of



of



Stap 1

Klik op de Learning-worklet en:

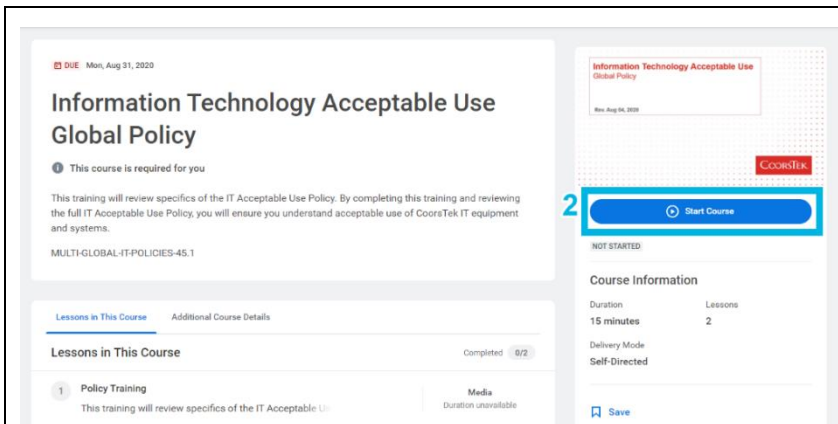
- A)** Selecteer een opdracht bij Verplichte trainingen (**Required for You**).

Opmerking: 'Required for You' wordt niet getoond als er geen verplichte opdrachten voor u zijn.

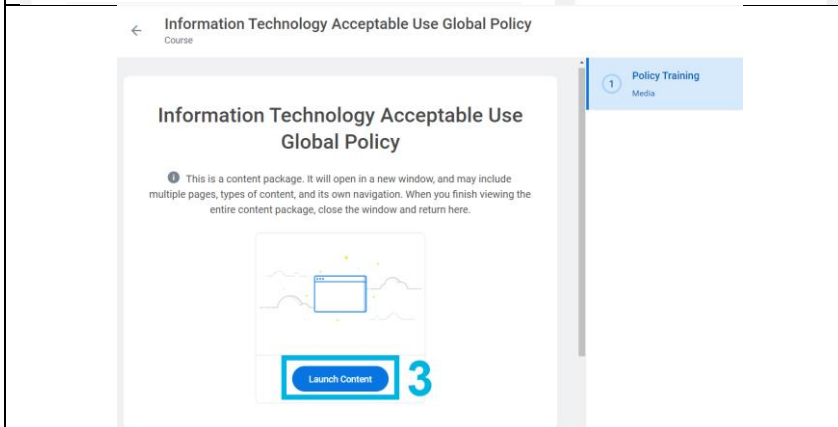
- B)** Onder Mijn voortgang (**My Learning Progress**) selecteert u het blauwe cijfer naast Nog niet gestart (Not Started) of bezig (In Progress).

- i. *Opmerking: 'My Learning Progress' bevat zowel **als** **ook** optionele Learning.*

- C)** In het venster dat nu opent, kunt u de gewenste training (**learning title**) selecteren.

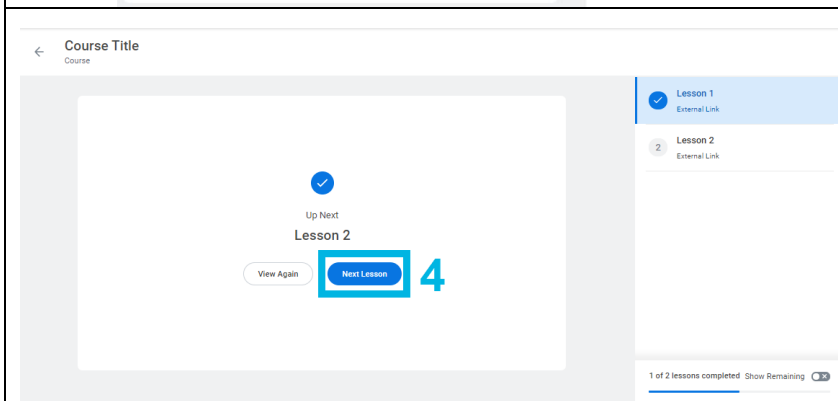


Stap 2
Klik op **Start** om te beginnen.

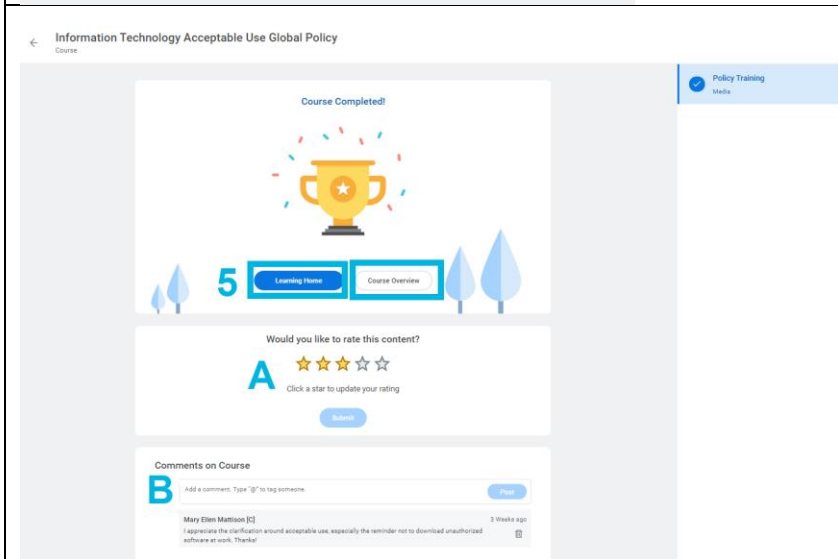


Stap 3
Klik op Openen/Tonen (**Open/View**) om de training te bekijken en te beginnen.

Opmerking: Voor sommige trainingen wordt een nieuw venster geopend. Na afronding selecteert u Training verlaten, Klaar of Sluiten (**Exit Course, Done of Close**) om terug te keren naar deze pagina en dan verder te gaan.



Stap 4
Indien van toepassing kunt u verdergaan met de volgende les door Volgende les (**Next Lesson**) te selecteren.



Hebt u alle verplichte lessen afgerond, dan ziet u de melding “Course Completed!”.

U kunt feedback geven op de lessen en training door:
A) De training een cijfer te geven.
B) Een reactie achter te laten met eventueel vragen en/of opmerkingen. Het achterlaten van een reactie is niet verplicht.

Stap 5
Klik op **Learning Home** om terug te keren naar de Learning-worklet of op **Overzicht (Overview)** om terug te keren naar het overzicht van de inhoud van de training.