


Absolvování školení na mobilním zařízení

Přehled

Tato pracovní pomůcka vysvětluje, kde najdete své vzdělávací úkoly a jak je absolvovat.

Kdo to provádí: zaměstnanci

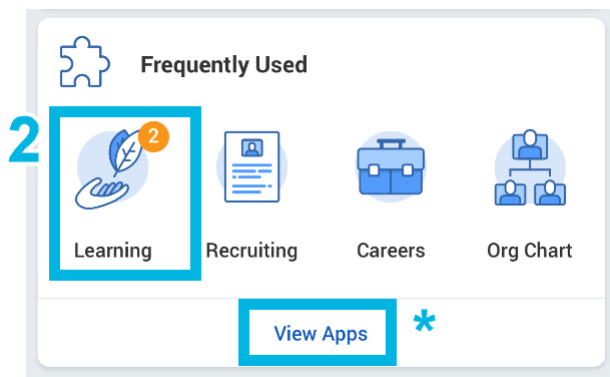
Co je potřeba vědět:

- Dříve než začnete, pokud v telefonu aktuálně nemáte nainstalovanou aplikaci Workday, postupujte nejprve podle pokynů [zde](#).
- Tuto pracovní pomůcku použijte k absolvování úkolů v Learning (Vzdělávání).
- **Google Chrome**  je doporučený internetový prohlížeč pro Workday.
- Pravidelně sledujte pracovní modul Learning (Vzdělávání), zda neobsahuje nové úkoly.



Krok 1

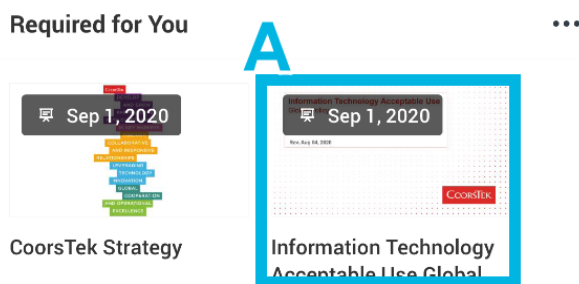
Vyberte aplikaci Workday na svém mobilním zařízení.



Krok 2

Vyberte pracovní modul **Learning** (Vzdělávání).

* Pokud nevidíte pracovní modul Learning (Vzdělávání), vyberte **View Apps** (Zobrazit aplikace).



Krok 3

A) Vyberte úkol v části **Required for You** (Vaše povinné). Poté pokračujte **Krokem 4** níže.

Poznámka: Required for You (Vaše povinné) se nezobrazí, pokud neexistují žádné povinné úkoly.

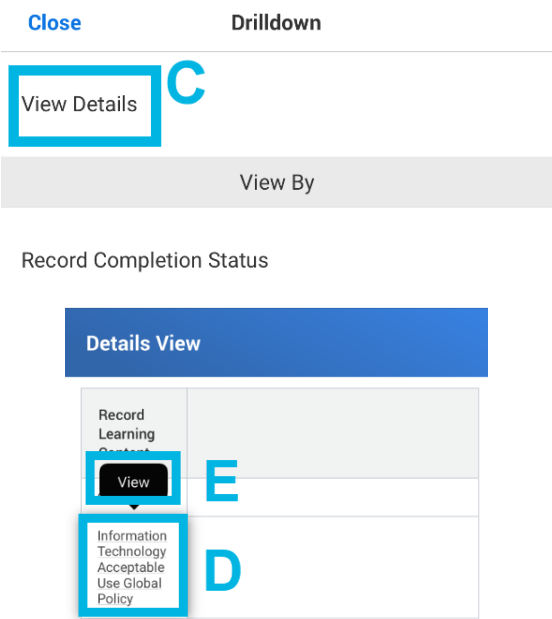
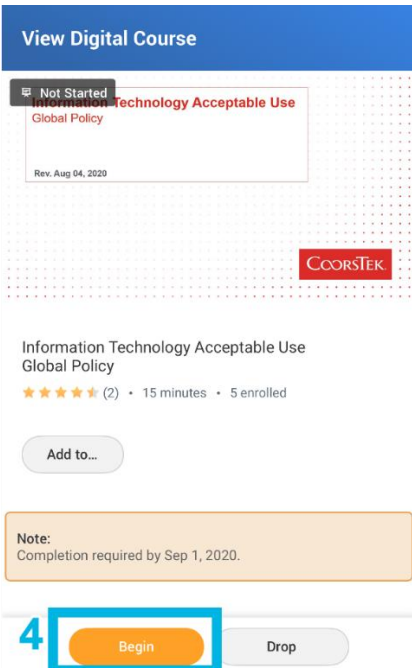
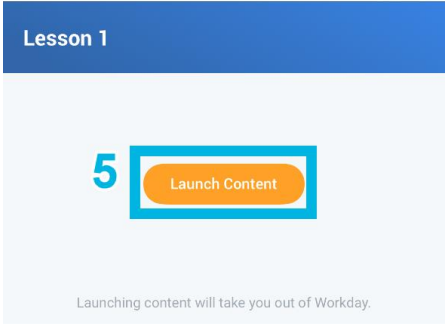
nebo

nebo

Record Completion Status	Count
Not Started	3 B
In Progress	1
Completed	38
Total	42

B) Přejděte dolů na **My Learning Progress** (Průběh mého vzdělávání) a vyberte obsah kliknutím na černé podtržené číslo vedle možnosti „Not Started“ (Nezahájeno) nebo „In Progress“ (Probíhá).

Poznámka: My Learning Progress (Průběh mého vzdělávání) zahrnuje povinný a volitelný obsah.

	<p>C) Vyberte View Details (Zobrazit podrobnosti).</p> <p>D) Vyberte název obsahu.</p> <p>E) Vyberte View (Zobrazit).</p>
	<p>Krok 4 Vyberte Begin (Začít).</p>
	<p>Krok 5 Vyberte Open/View (Otevřít/zobrazit) obsah.</p> <p>Poznámka: určitý obsah se otevře v novém okně. Po dokončení vyberte Exit Course (Ukončit kurz), Close (Zavřít), nebo Done (Hotovo), abyste se vrátili na tuto stránku a mohli pokračovat.</p>

Lesson 1

Lessons

- 1 Lesson 1
External Content
- 2 Lesson 2
External Content

View Course

Next Lesson

6

Krok 6

Pokud je to relevantní, pokračujte výběrem **Next Lesson** (Další lekce).

Close

A

Course Completed!

Information Technology Acceptable Use
Global Policy



B

Learning Home

Krok 7

Po absolvování všech povinných lekcí se zobrazí „Course Completed!“ (Kurz dokončen!).

- A) Výběrem **Close** (Zavřít) se vrátíte do přehledu obsahu, kde můžete:
- Absolvovat zbývající *volitelné* lekce, pokud je to relevantní
 - Ohodnotit obsah
 - Přidat komentáře výběrem ikony komentářů v pravé horní části obrazovky

- B) Vyberte **Learning Home** (Domovská stránka vzdělávání) k návratu do pracovního modulu Learning (Vzdělávání).