


Absolvování školení na mobilním zařízení

Přehled

Tato pracovní pomůcka vysvětluje, kde najdete své vzdělávací úkoly a jak je absolvovat.

Kdo to provádí: zaměstnanci

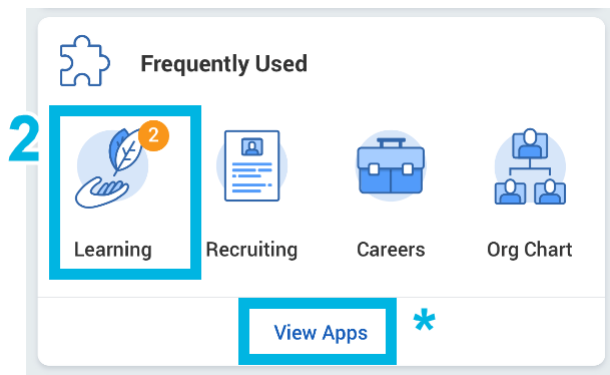
Co je potřeba vědět:

- Dříve než začnete, pokud v telefonu aktuálně nemáte nainstalovanou aplikaci Workday, postupujte nejprve podle pokynů [zde](#).
- Tuto pracovní pomůcku použijte k absolvování úkolů v Learning (Vzdělávání).
- **Microsoft Edge**  is je doporučený internetový prohlížeč pro Workday.
- Pravidelně sledujte pracovní modul Learning (Vzdělávání), zda neobsahuje nové úkoly.



Krok 1

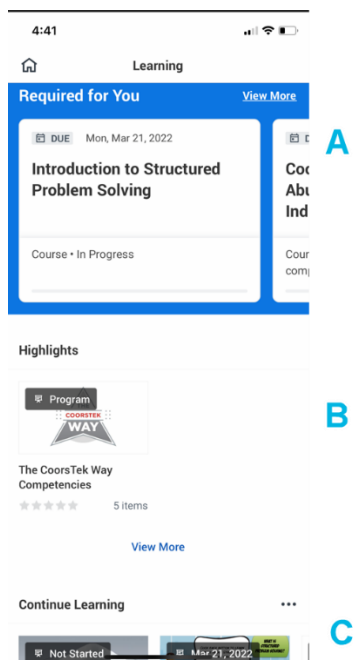
Vyberte aplikaci Workday na svém mobilním zařízení.



Krok 2

Vyberte pracovní modul **Learning** (Vzdělávání).

* Pokud nevidíte pracovní modul Learning (Vzdělávání), vyberte **View Apps** (Zobrazit aplikace).



Krok 3

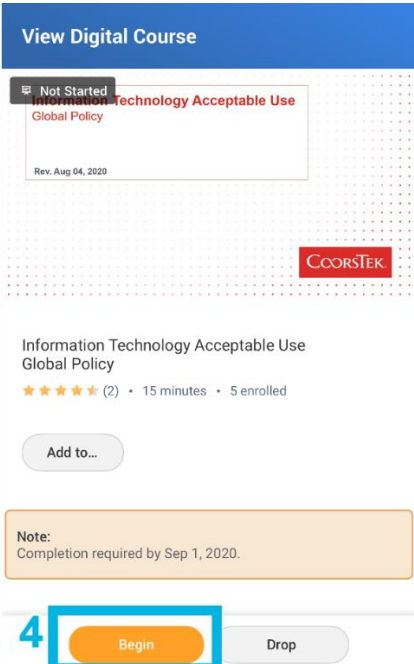
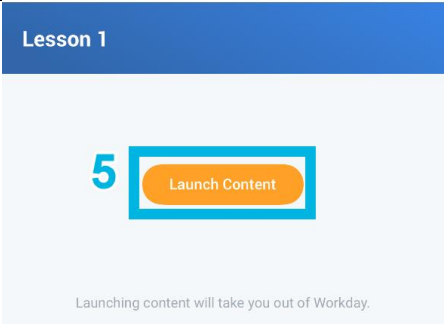
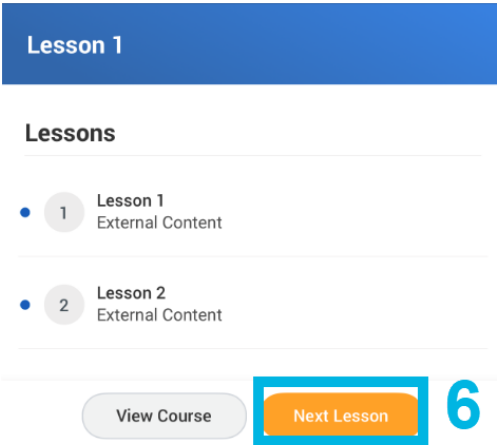
A) Vyberte úkol v části **Required for You** (Vaše povinné). Poté pokračujte **Krokem 4** níže. Poznámka: Required for You (Vaše povinné) se nezobrazí, pokud neexistují žádné povinné úkoly

NEBO

B) **Highlights** (Hlavní body) Poznámka: Tento obsah je doporučen na základě Vaší pozice a není povinný.

NEBO

C) **Continue Learning (Pokračovat ve vzdělávání)**

 <p>View Digital Course</p> <p>Not Started Information Technology Acceptable Use Global Policy</p> <p>Rev. Aug 04, 2020</p> <p>Information Technology Acceptable Use Global Policy</p> <p>★★★★★ (2) • 15 minutes • 5 enrolled</p> <p>Add to...</p> <p>Note: Completion required by Sep 1, 2020.</p> <p>4 Begin Drop</p>	<p>Krok 4 Vyberte Begin (Začít).</p>
 <p>Lesson 1</p> <p>5 Launch Content</p> <p>Launching content will take you out of Workday.</p>	<p>Krok 5 Vyberte Open/View (Otevřít/zobrazit) obsah.</p> <p>Poznámka: určitý obsah se otevře v novém okně. Po dokončení vyberte Exit Course (Ukončit kurz), Close (Zavřít), nebo Done (Hotovo), abyste se vrátili na tuto stránku a mohli pokračovat.</p>
 <p>Lesson 1</p> <p>Lessons</p> <ul style="list-style-type: none"> 1 Lesson 1 External Content 2 Lesson 2 External Content <p>View Course Next Lesson 6</p>	<p>Krok 6 Pokud je to relevantní, pokračujte výběrem Next Lesson (Další lekce).</p>

Close

A

Course Completed!

Information Technology Acceptable Use
Global Policy



B

Learning Home

Krok 7

Po absolvování všech povinných lekcí se zobrazí „Course Completed!“ (Kurz dokončen!).

- A)** Výběrem **Close** (Zavřít) se vrátíte do přehledu obsahu, kde můžete:
- Absolvovat zbývající *volitelné* lekce, pokud je to relevantní
 - Ohodnotit obsah
 - Přidat komentáře výběrem ikony komentářů v pravé horní části obrazovky
- B)** Vyberte **Learning Home** (Domovská stránka vzdělávání) k návratu do pracovního modulu Learning (Vzdělávání).