


Schulungen auf dem Desktop bearbeiten


Überblick

Diese Arbeitshilfe erläutert, wo Sie Ihre Lernaufgaben finden und bearbeiten können.

Zielgruppe: Mitarbeiter

Wissenswertes:

- Bearbeiten Sie mit dieser Arbeitshilfe die Lernaufgaben.
- **Microsoft Edge**  wird als Internetbrowser für Workday empfohlen.
- Besuchen Sie Ihr Learning-Worklet regelmäßig, um neue Aufgaben zu erhalten.



1. Schritt

Wählen Sie das Learning-Worklet und:

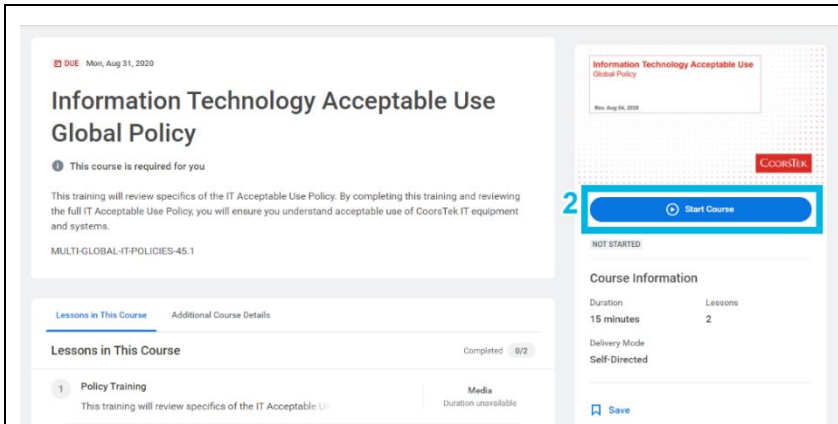
- A)** Wählen Sie eine Aufgabe aus **Required for You** (Für Sie erforderlich) aus. Hinweis: Required for You (Für Sie erforderlich) wird nicht angezeigt, falls keine erforderlichen Aufgaben verfügbar sind.

oder

- B)** Wählen Sie Inhalte in **Highlights** aus. Hinweis: Diese Inhalte werden auf Grundlage Ihrer Rolle empfohlen. Sie sind **nicht verpflichtend**.

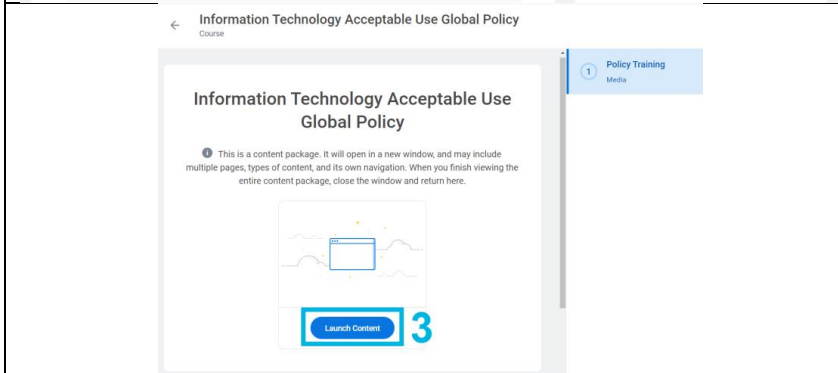
oder

- C)** Gehen Sie zur Registerkarte **My Learning (Mein Learning)**, um Inhalte auszuwählen die Sie *für später speichern* wollen oder wählen Sie bereits begonnene Inhalte aus, um *weiter zu lernen*.



2. Schritt

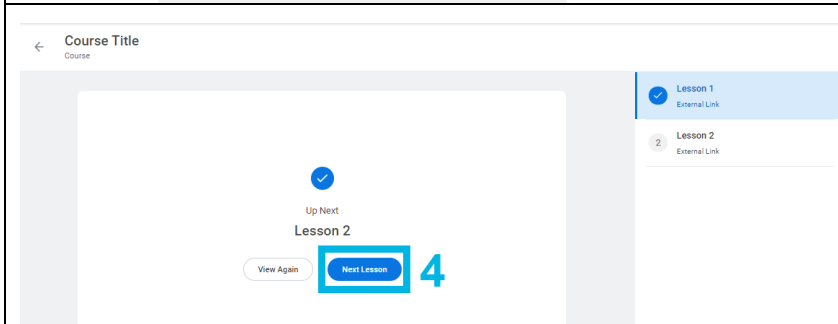
Wählen Sie **Start** (Beginnen), um zu beginnen.



3. Schritt

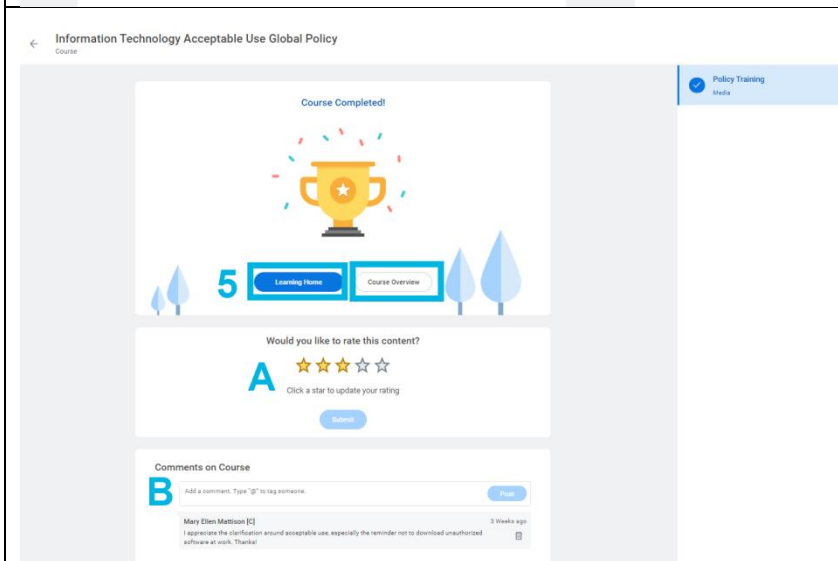
Wählen Sie **Open/View** (Öffnen/Ansehen), um die Inhalte anzuzeigen.

Hinweis: Bestimmte Inhalte werden in einem neuen Fenster geöffnet. Wählen Sie nach der Bearbeitung Exit Course (Kurs verlassen), Close (Schließen) oder Done (Fertig), um zu dieser Seite zurückzukehren und fortzufahren.



4. Schritt

Falls erforderlich, wählen Sie **Next Lesson** (Nächste Lektion), um fortzufahren.



Es wird „Course Completed!“ (Kurs abgeschlossen!) angezeigt, wenn alle vorgeschriebenen Lektionen bearbeitet wurden.

Denken Sie daran, Feedback zu den Inhalten zu geben, indem Sie:

- A) Inhalte bewerten
- B) Kommentare mit Fragen und/oder Einsichten zur Schulung abgeben. Kommentare können wahlweise gegeben werden.

5. Schritt

Wählen Sie **Learning Home** (Learning-Startseite), um zum Learning-Worklet zurückzukehren oder **Overview** (Überblick), um zum Überblick der Lerninhalte zu gelangen.