


모바일 기기에서 학습 완료하기

개요

학습 과제를 찾을 수 있는 곳과 콘텐츠를 완료하는 방법에 관하여 안내합니다.

수행자: 직원

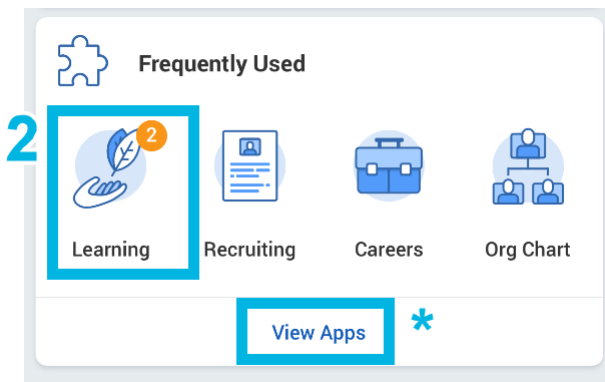
알아들 점:

- 시작하기 전에, 현재 휴대전화에 Workday 앱이 설치되어 있지 않으면, 계속하기 전에 [여기](#)의 지침을 따릅니다.
- 학습 과제를 완료하려면 본 설명서를 참조하십시오.
- **Microsoft Edge**  은 Workday에서 권장하는 인터넷 브라우저입니다.
- 새로운 과제에 관한 '학습 (Learning)' 아이콘을 정기적으로 확인하십시오.



1 단계

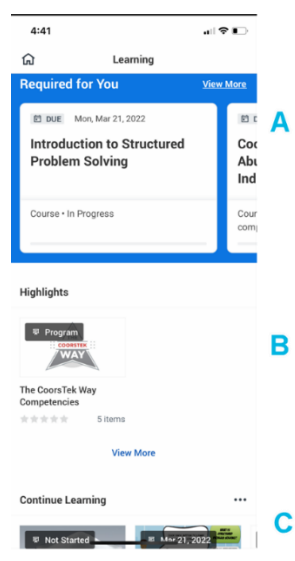
모바일 기기에서 Workday 애플리케이션을 선택합니다.



2 단계

학습 (Learning) 아이콘을 선택합니다.

* 학습 (Learning) 아이콘이 표시되지 않으면, 앱 보기 (View Apps)를 선택합니다.



3 단계

아래 중에서 콘텐츠를 선택하세요.

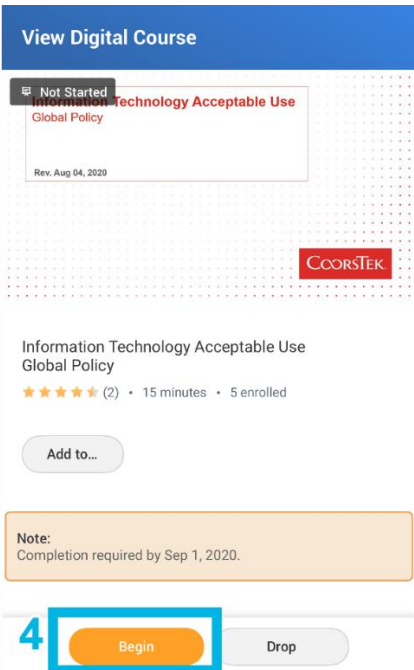
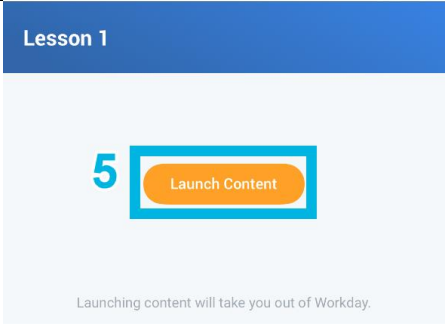

A) Required for You
필수교육

또는

B) 추천
안내: 해당 콘텐츠는 직무에 기초하여 추천된 콘텐츠이므로 필수교육은 아닙니다.

또는

C) Continue Learning
학습 계속하기

	<p>4 단계 시작 (Begin)을 선택합니다.</p>
	<p>5 단계 콘텐츠를 열기/보기 (Open/View) 하려면 선택합니다.</p> <p>참조: 특정 콘텐츠가 새 창에서 열립니다. 완료되면, 과정 종료(Exit Course), 닫기(Close) 또는 완료(Done)을 선택하여 이 페이지로 돌아와 계속합니다.</p>
	<p>6 단계 해당하는 경우, 계속하려면 다음 수업 (Next Lesson) 을 선택합니다.</p>

Close

A

Course Completed!

Information Technology Acceptable Use
Global Policy



B

Learning Home

7 단계

“과정 완료! (Course Completed!)” 는 모든 필수 수업이 완료되면 나타납니다.

- A) 콘텐츠 개요로 돌아가서 다음을 수행하려면 닫기 (Close) 를 선택합니다.
- 나머지 선택 수업을 있을 경우 완료할 것
 - 콘텐츠 평점 매기기
 - 화면 오른쪽 상단의 (코멘트 아이콘) (comments icon) 을 선택하여 코멘트를 남깁니다
- B) 학습 홈 (Learning Home) 을 선택하여 학습 (Learning) 아이콘으로 돌아갑니다.