


Bläddra i Learning på en stationär dator

Översikt

Det här hjälpdokumentet förklarar hur man hittar och påbörjar utbildningsinnehåll med Bläddra i Learning i Workday.

Vem gör det här: Den anställda

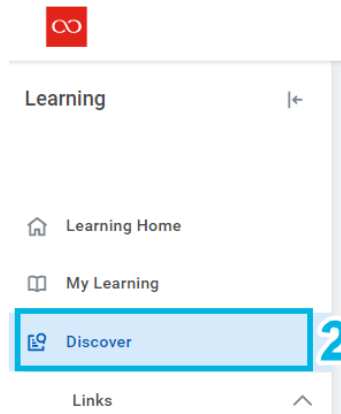
Saker att känna till:

- **Microsoft Edge**  är den rekommenderade webbläsaren för Workday.
- Det kan finnas innehåll som tillåter att du börjar på begäran eller som kräver att du registrerar dig.
- När du registrerar dig på en kurs kommer du antingen att
 - kunna starta så snart du har skickat in registreringen
 - behöva vänta på godkännande av en chef om det är en blandad kurs
 - vänta på godkännande av Learning-administratören om orden "Begränsat antal platser" ingår i kursnamnet.
 - Om godkännande krävs får du ett meddelande i Workday när din godkännandebegäran har behandlats.



Steg 1

Välj **Learning**-arbetspaketet.



Steg 2

Välj fliken **Discover (Upptäck)**.

Discover

Explore the Learning Catalog

Browse and filter content to find what you need.

[Browse Learning](#)

3

Steg 3

Välj **Browse Learning (Bläddra i studierna)**.

Browse Learning Content Actions

Q search Search

> Saved Searches A

Current Search Save

Clear All

> Access Type

> Content Provider

> Created by Worker

Language

English (United States) (1)

Rating

5 (4)

Skill Level

Topic

Ceramics (4)

Engineering & Ops (2)

Manufacturing (2)

Innovation (2)

Course 1 Basics of Ceramics: Densification
CooraTek engineer introduces ceramic densification methods.
★★★★★ (2) • 37 minutes • 41 enrolled

Course 2 Basics of Ceramics: Forming
CooraTek engineer introduces different ceramic forming methods. Language: English ENG-GLOBAL-CER-BASICS2.1
★★★★★ (6) • 24 minutes • 200 enrolled

Course 3 Basics of Ceramics: Powder Granulation
CooraTek engineer introduces powder granulation, also known as spray drying. Language: English ENG-GLOBAL-CER-BASICS1.1
★★★★★ (3) • 13 minutes • 171 enrolled

Course 4 Golden Analytical Lab- LRQ Submission
Great Hualish shows how to submit a lab's registration for the Golden Analytical Lab. ENG-GLOBAL-CER-LRQ-1.1
★★★★★ (7) • 1 lesson • 35 enrolled

Begränsa resultaten:

A) Ange nyckelord och välj **Sök**.

Och/eller

B) Välj filter, inkl. språk, bedömning, ämne med mera.

4

Course Basics of Ceramics: Forming
CooraTek engineer introduces different ceramic forming methods. Language: English ENG-GLOBAL-CER-BASICS-2.1
★★★★★ (6) • 24 minutes • 200 enrolled

Steg 4

Välj önskad kurs.

A Basics of Ceramics: Forming

B CooraTek engineer introduces different ceramic forming methods.
Language: English
ENG-GLOBAL-CER-BASICS-2.1

Lessons in This Course Additional Course Details

C Lessons in This Course Completed 0/1

1 Basics of Ceramics: Forming
Amy Morrissey gives an introduction to the basics of cer... Video

Comments

Add a comment. Type "@" to tag someone. Post

D Course Information

★★★★★ (6)

Duration	Lessons
24 minutes	1
Skill Level	Delivery Mode
Beginner	Self-Directed

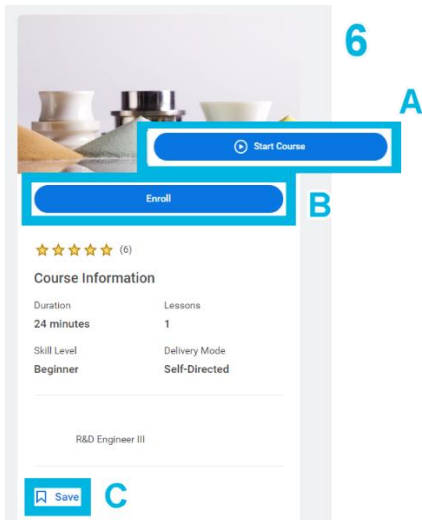
R&D Engineer III

Save

Steg 5

Granska innehållsöversikten:

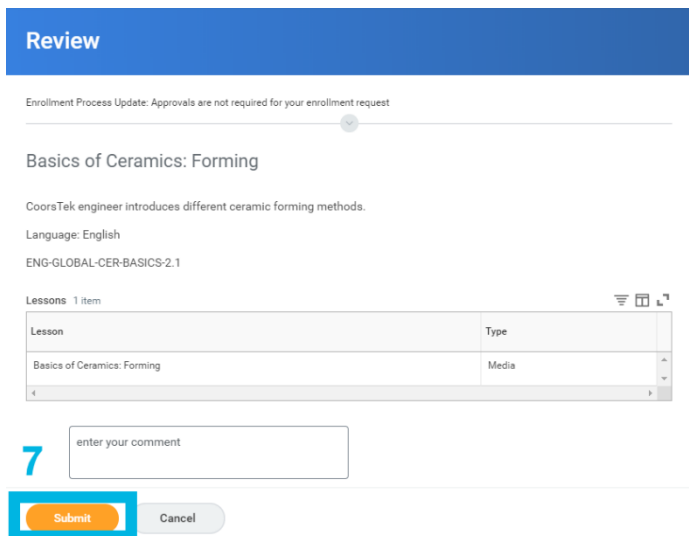
- A) Namn
- B) Beskrivning
- C) Lektioner
- D) Kursinformation



Steg 6

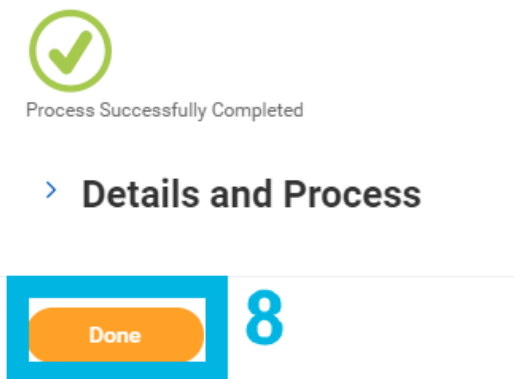
Om du vill gå den här kursen, tryck på den blå knappen för att

- A) **börja** (gå till steg 10 nedan)
- B) **registrera dig**
- C) eller kan du välja att **spara** den till senare. Sparat innehåll visas under fliken **My Learning (Mina studier)**.




Steg 7

Välj **Skicka**.

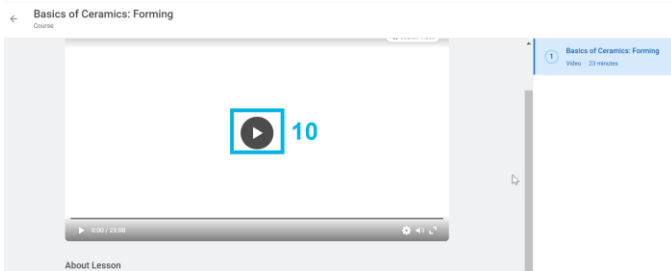


Steg 8

Välj **Klar**.

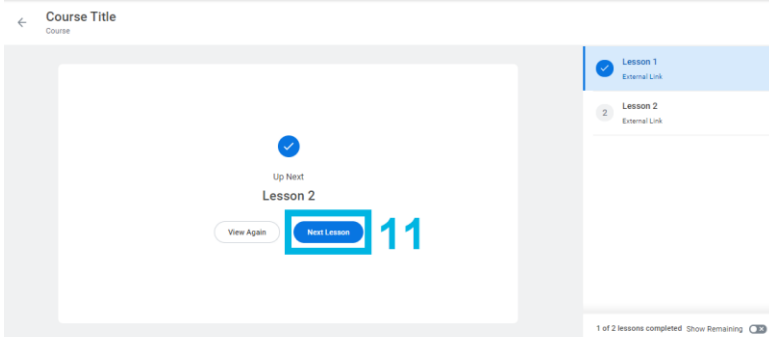


Steg 9
Välj **Börja**.

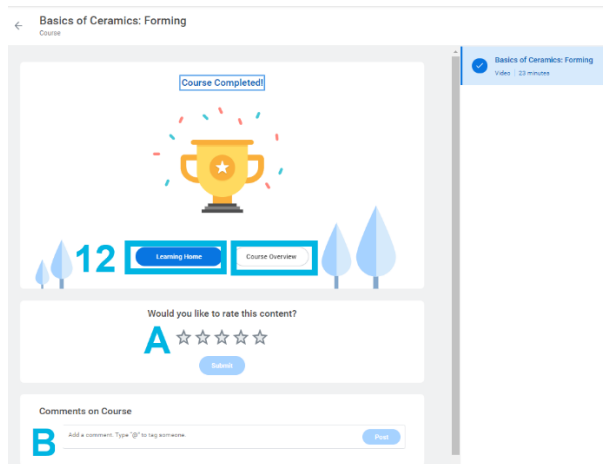


Steg 10
Välj att **öppna/visa** innehållet.

Obs! Visst innehåll öppnas i ett nytt fönster. När du är klar, välj Avsluta kursen, Klar eller Stäng för att återvända till den här sidan och fortsätta.



Steg 11
Om tillämpligt, välj **Nästa lektion** för att fortsätta.



”Kursen är klar!” visas när alla obligatoriska lektioner är avklarade.

Överväg att ge återkoppling om innehållet genom att lägga till

- A) din bedömning av innehållet
- B) dina kommentarer och/eller insikter från utbildningen. Kommentarer är frivilliga.

Steg 12
Välj **Learning-hemsidan** för att återvända till Learning-arbetspaketet eller **Översikt** för att återgå till översikten över utbildningens innehåll.

Obs!
Om du behöver lämna innan du har avslutat kursen kan du komma tillbaka till kursen under fliken **My Learning (Mina studier)** vid **Continue Learning (Fortsätt studierna)**.