


Slutför utbildning på en mobil enhet

Översikt

Det här hjälpdokumentet förklarar var du hittar dina uppgifter och hur du avslutar en kurs.

Vem gör det här: Den anställda

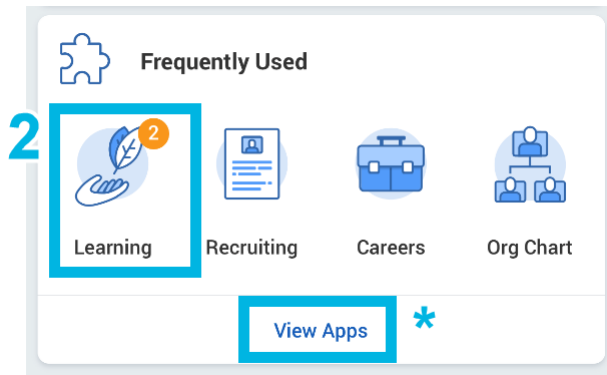
Saker att känna till:

- Om du inte har Workday-appen installerad på din telefon innan du börjar, följ instruktionerna [här](#) innan du går vidare.
- Använd det här hjälpdokumentet när du gör dina Learning-uppgifter.
- **Microsoft Edge**  är den rekommenderade webbläsaren för Workday.
- Titta regelbundet i Learning-arbetspaketet efter nya uppgifter.



Steg 1

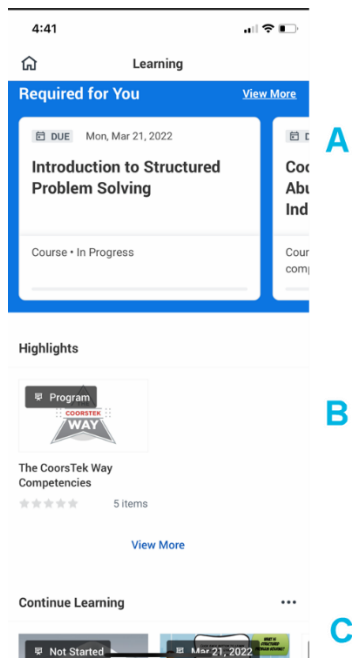
Välj Workday-appen på din mobila enhet.



Steg 2

Välj **Learning**-arbetspaketet.

* Om du inte ser Learning-arbetspaketet, välj **Visa appar**.



Steg 3

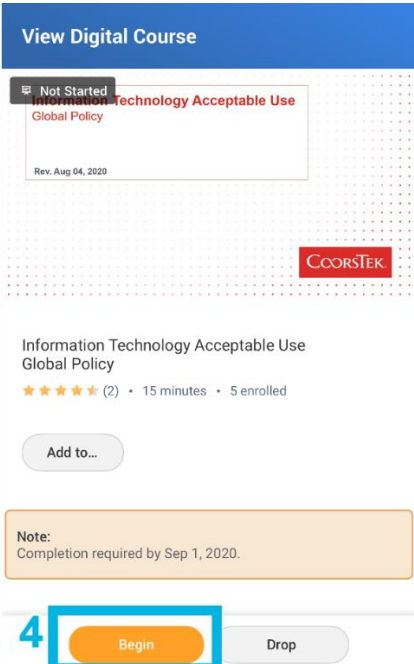
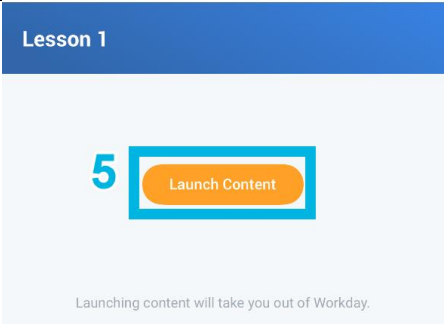
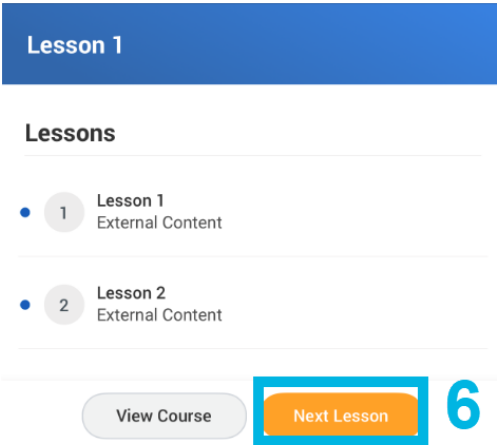
A) Välj en uppgift i **Obligatoriskt för dig**.
Obs! Obligatoriskt för dig visas inte om det inte finns några nya uppgifter.

eller

B) Highlights (Referenser). Obs! Innehållet i kurserna rekommenderas beroende på din roll och är inte obligatoriskt.

eller

C) **Continue Learning (Fortsätt studierna)**

 <p>View Digital Course</p> <p>Not Started Information Technology Acceptable Use Global Policy</p> <p>Rev. Aug 04, 2020</p> <p>CCORSTEK</p> <p>Information Technology Acceptable Use Global Policy</p> <p>★★★★★ (2) • 15 minutes • 5 enrolled</p> <p>Add to...</p> <p>Note: Completion required by Sep 1, 2020.</p> <p>4 Begin Drop</p>	<p>Steg 4 Välj Börja.</p>
 <p>Lesson 1</p> <p>5 Launch Content</p> <p>Launching content will take you out of Workday.</p>	<p>Steg 5 Välj att öppna/visa innehållet.</p> <p>Obs! Visst innehåll öppnas i ett nytt fönster. När du är klar, välj Avsluta kursen, Stäng eller Klar för att återkomma till den här sidan och fortsätta.</p>
 <p>Lesson 1</p> <p>Lessons</p> <ul style="list-style-type: none"> 1 Lesson 1 External Content 2 Lesson 2 External Content <p>View Course Next Lesson 6</p>	<p>Steg 6 Om tillämpligt, välj Nästa lektion för att fortsätta.</p>

Close

A

Course Completed!

Information Technology Acceptable Use
Global Policy



B

Learning Home

Steg 7

"Kursen är klar!" visas när alla obligatoriska lektioner är avklarade.

- A) Välj **Stäng** för att återvända till innehållsöversikten, där du kan
- göra de kvarvarande *valfria* lektionerna, om tillämpligt
 - ge en bedömning av innehållet
 - lägga till kommentarer genom att välja kommentarikonen i den övre högra delen på skärmen

- B) välj **Learning-hemsidan** för att återgå till Learning-arbetspaketet.