


ดำเนินการการฝึกอบรมให้เสร็จสมบูรณ์บนอุปกรณ์มือถือ

ภาพรวม

สื่อช่วยในการปฏิบัติงานนี้อธิบายว่า คุณสามารถค้นหาการมอบหมายงานการเรียนรู้ของคุณได้ที่ใด และสามารถศึกษาเนื้อหาให้เสร็จสมบูรณ์ได้อย่างไร

ผู้ทำสิ่งนี้: พนักงาน

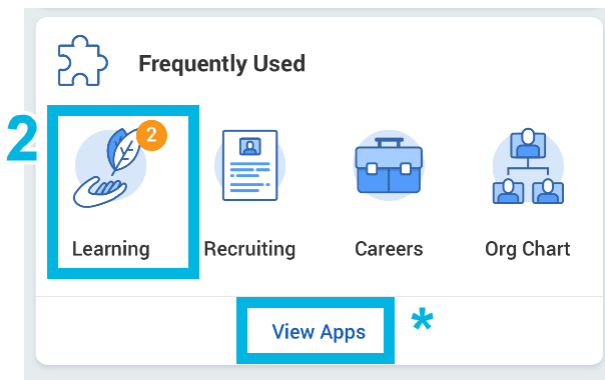
สิ่งที่ควรรู้:

- ก่อนเริ่มการค้นหา หากปัจจุบันคุณยังไม่ได้ติดตั้ง Workday App บนโทรศัพท์ของคุณ ให้ปฏิบัติตามคำแนะนำ [ที่นี่](#) ก่อนดำเนินการ
- ใช้สื่อช่วยในการปฏิบัติงานเพื่อศึกษาการมอบหมายงาน Learning ให้เสร็จสมบูรณ์
- Microsoft Edge**  คือเบราว์เซอร์การใช้งานอินเทอร์เน็ตที่แนะนำสำหรับ Workday
- ตรวจสอบใบงาน Learning เป็นประจำเพื่อดูงานมอบหมายใหม่



ขั้นตอนที่ 1

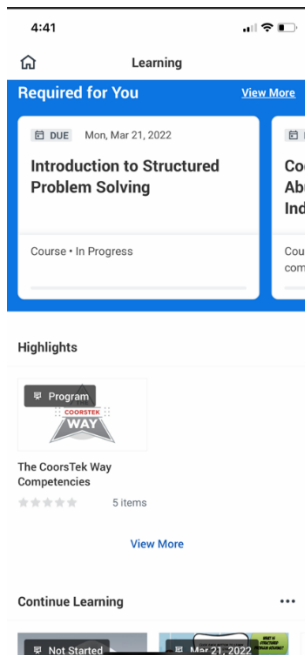
เลือกแอปพลิเคชัน Workday จากอุปกรณ์มือถือของคุณ



ขั้นตอนที่ 2

เลือกใบงาน **Learning**

* หากคุณไม่เห็นใบงาน Learning เลือก **View Apps** (ดูแอป)



ขั้นตอนที่ 3

เลือกเนื้อหาจาก:

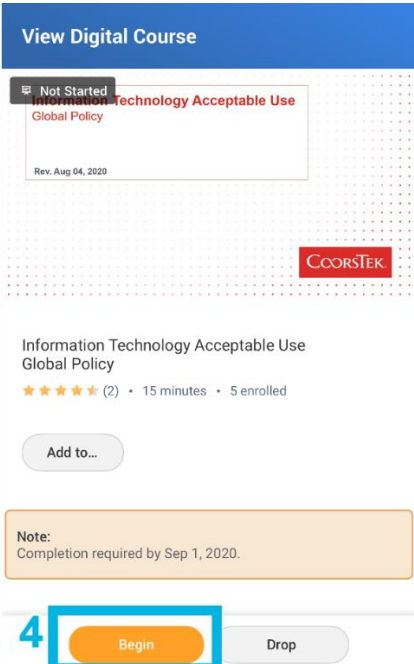
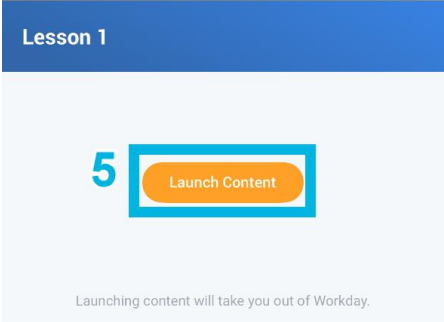
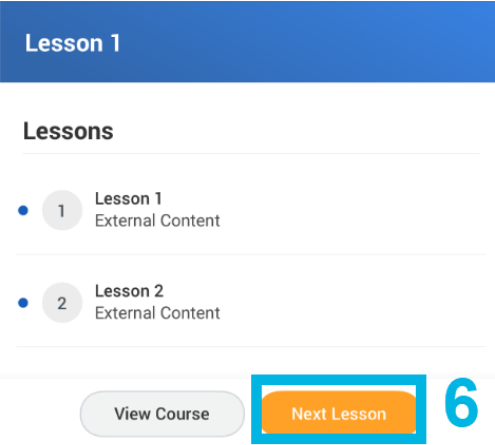
A) จำเป็นสำหรับคุณ

หรือ

B) เนื้อหาสำคัญ
หมายเหตุ:
เนื้อหานี้แนะนำจากบทบาทของคุณและ
ไม่จำเป็น

หรือ

C) ดำเนินการเรียนรู้ต่อไป

 <p>View Digital Course</p> <p>Not Started Information Technology Acceptable Use Global Policy</p> <p>Rev. Aug 04, 2020</p> <p>CCORSTeK</p> <p>Information Technology Acceptable Use Global Policy</p> <p>★★★★★ (2) • 15 minutes • 5 enrolled</p> <p>Add to...</p> <p>Note: Completion required by Sep 1, 2020.</p> <p>4 Begin Drop</p>	<p>ขั้นตอนที่ 4 เลือก Begin (เริ่มต้น)</p>
 <p>Lesson 1</p> <p>5 Launch Content</p> <p>Launching content will take you out of Workday.</p>	<p>ขั้นตอนที่ 5 เลือกเพื่อ Open/View (เปิด/ดู) เนื้อหา</p> <p>หมายเหตุ: บางเนื้อหาจะเปิดในหน้าต่างใหม่ เมื่อเสร็จแล้ว เลือก Exit Course (ออกจากบทเรียน), Close (ปิด), หรือ Done (เสร็จ) เพื่อย้อนกลับไปหน้านั้นเพื่อดำเนินการต่อ</p>
 <p>Lesson 1</p> <p>Lessons</p> <ul style="list-style-type: none"> 1 Lesson 1 External Content 2 Lesson 2 External Content <p>View Course Next Lesson 6</p>	<p>ขั้นตอนที่ 6 หากมี เลือก Next Lesson (บทเรียนถัดไป) เพื่อดำเนินการต่อ</p>

Close

A

Course Completed!

Information Technology Acceptable Use
Global Policy



B

Learning Home

ขั้นตอนที่ 7

"Course Completed!" ("จบหลักสูตร!")

จะปรากฏขึ้นเมื่อศึกษาบทเรียนหลักทั้งหมดครบแล้ว

A) เลือก **Close** (ปิด)

เพื่อย้อนกลับไปภาพรวมเนื้อหาซึ่งคุณสามารถ:

- ศึกษาบทเรียน *ทางเลือก* ที่เหลือหากมี
- ให้คะแนนเนื้อหา
- เพิ่มความคิดเห็นโดยเลือกสัญลักษณ์ความคิดเห็นที่ส่วนบนขวาของหน้าจอ

B) เลือก **Learning Home**

(หน้าแรกของการเรียนรู้)

เพื่อย้อนกลับไปทำงาน Learning