

# Bỏ Nội dung trên Máy tính

## Tổng quan

Tài liệu hỗ trợ này hướng dẫn bạn cách bỏ ghi danh nội dung học tập.

**Ai sẽ làm việc này:** Nhân viên

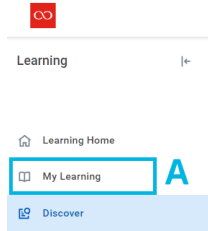
## Điều cần biết:

- Nếu bạn không muốn tiếp tục tham gia một nội dung mà bạn đã ghi danh, bạn có thể bỏ nội dung đó bất cứ lúc nào.
- Bạn không thể bỏ nội dung bắt buộc. Liên hệ [ĐỐI TÁC Learning](#) hoặc [Điều phối viên Learning](#) phù hợp hoặc nộp một Yêu cầu Dịch vụ CNTT để được trợ giúp.
- Nếu nội dung khóa học không hoạt động, hãy nộp một Yêu cầu Dịch vụ CNTT.



### Bước 1:

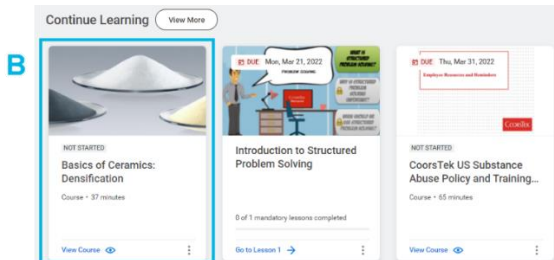
Chọn **Learning**.



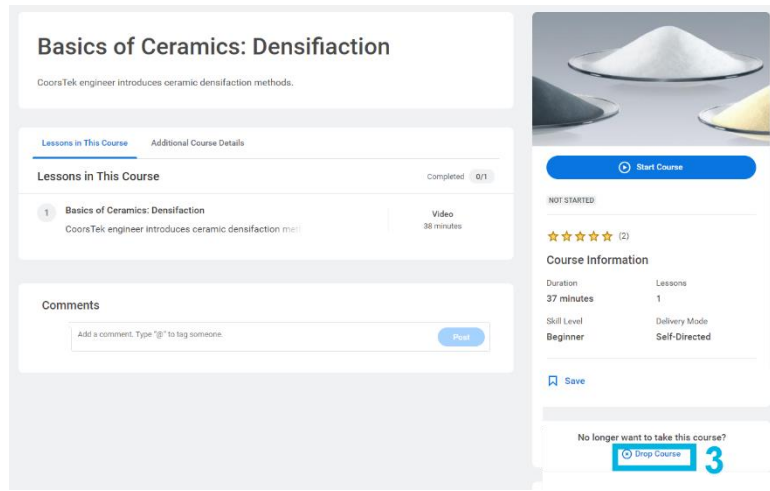
### Bước 2:

Truy cập nội dung ghi danh mà bạn muốn bỏ.

**A)** Chọn tab **My Learning** (Bài học của tôi).



**B)** Trong phần Continue Learning (Tiếp tục học), chọn nội dung bạn muốn bỏ qua.



### Bước 3:

Chọn **Drop (Bỏ)**.

**\*Lưu ý:** Nếu nội dung của bạn ở trạng thái Đang thực hiện, trước tiên bạn sẽ cần trở về trang **Overview** (Tổng quan).

## Drop Learning Enrollment

Basics of Ceramics: Densification [Actions](#)

Drop Reason is Required.

Note: If the course content is not working, please submit an IT Service Request before submitting a request to drop this content.

Drop Reason \*

- Search
- Already Completed Content >
- Change in Priorities >
- Change in Schedule >
- Course Not Working >
- Does Not Apply >
- Learning Coordinator / Partner Reasons >

4

5

OK Cancel

### Bước 4:

Sử dụng **biểu tượng danh sách** để lựa chọn một lý do từ bỏ.

### Bước 5:

Chọn **OK**.

## Drop Learning Enrollment

Drop Reason is Required.

Note: If the course content is not working, please submit an IT Service Request before submitting a request to drop this content.

Are you sure you want to drop the following content?

Basics of Ceramics: Densification

CoorsTek engineer introduces ceramic densification methods.

Drop Reason Change in Priorities > Change in Priorities

enter your comment

6

Submit Cancel

### Bước 6:

Chọn **Submit (Đăng ký)**.

## You have submitted

Drop Learning Enrollment: Basics of Ceramics: Densification [Actions](#)



Process Successfully Completed

Do Another

Drop Learning Enrollment

> Details and Process

7

Done

### Bước 7:

Chọn **Done (Hoàn thành)**.

Lưu ý: Bạn không thể bỏ khóa học bắt buộc. Liên hệ [ĐỐI TÁC Learning](#) hoặc [Điều phối viên Learning](#) phù hợp hoặc nộp một Yêu cầu Dịch vụ CNTT để được trợ giúp.