

# モバイルからのラーニングの参照方法

## 概要

このマニュアルでは、モバイル端末で Workday の「ラーニングの検索」を使用し、トレーニングのコンテンツを検索・開始する方法について説明します。

**対象者：**従業員

## 注意点：

- 開始する前に、現在お使いのモバイル端末に Workday アプリがインストールされていない場合は、進む前にこのリンク先の指示に従ってください。
- コンテンツは、オンデマンドで開始できる場合と、登録が必要な場合があります。  
※受講の登録なしに、いつでも自由に受講できるレッスンやコースのことを「オンデマンド」と呼びます。
- コースに登録すると、次のいずれかの状態になります。
  - 登録後、すぐに受講開始可能な状態
  - マネージャーの承認待ちの状態
  - コンテンツのタイトルに「Limited Seats」という言葉が含まれている場合、ラーニング管理者の承認待ちの状態  
※承認が必要な場合、承認リクエストが処理されると Workday に通知が届きます



### ステップ 1

モバイル端末から Workday アプリを選択します。

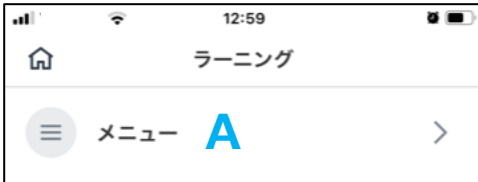


### ステップ 2

ラーニングを選択します。

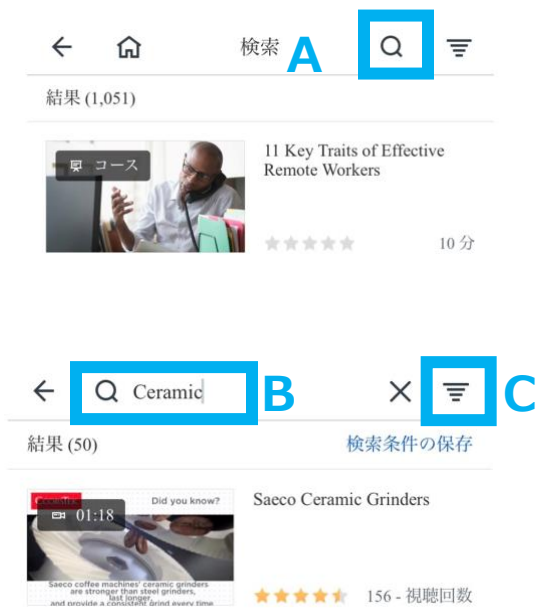
\*ラーニングが表示されない場合は、**【アプリの表示】**を選択します。

3



### ステップ 3

- A) 【メニュー】を選択します。
- B) 下にスクロールし、【ディスカバー】セクションにある【ラーニングの検索】を選択します。



### ステップ 4

検索結果を絞り込むには

- A) 【検索】アイコンを選択します。
- B) キーワードを入力します。入力すると自動的に結果が更新されます。

または

- C) 【フィルター】アイコンを選択します。

閉じる      フィルタ      すべてクリア

アクセス タイプ >

コース オファァの開催地 >

コース オファァの講師 >

コース オファァの評価者 >

コンテンツ プロバイダ >

スキル >

スキル レベル >

タイプ >

レーティング >

言語 >

D



F

レーティング

完了

1

2

3

4

5

E

D) トピック、レーティング、言語などのフィルターから選択します。

E) 当てはまるものを選択してください。

F) 【←】アイコンを選択し前のページへ戻ります。  
必要に応じてステップ D、E、および F を繰り返します。

閉じる

G

フィルタ

すべてクリア

タイプ  
デジタル コース

×

レーティング  
5

×

アクセス タイプ

>

コンテンツ プロバイダ

>

G) すべての選択が完了したら、**【閉じる】** を選択して適用します。

← Q Ceramic

×

☰

フィルタ結果 (5)

検索条件の保存

🕒 コース



Basics of Ceramics:  
Densification

5



37 分

🕒 未開始



Basics of Ceramics: Forming



24 分

### ステップ 5

受講したいコンテンツを選択してください。



6

## ステップ 6

下にスクロールしてコンテンツの概要を確認します。

このコンテンツを受講したい場合は、オレンジボタンを選択してください：

- A) **【開始】** （下記ステップ 10 へ進む）
- B) **【登録】**
- C) または、**【追加先…】** を選択し、後でサイドパネルの My ラーニングから閲覧できるようコンテンツを保存しておくこともできます。

A

B

キャンセル

レビュー

 その他の情報

Basics of Ceramics: Densification

CoorsTek engineer introduces ceramic densification methods.

レッスン 1 アイテム

 Basics of Ceramics: Densification  
メディア

送信コメント

コメント

送信

7

ステップ 7

[送信] を選択します。

8



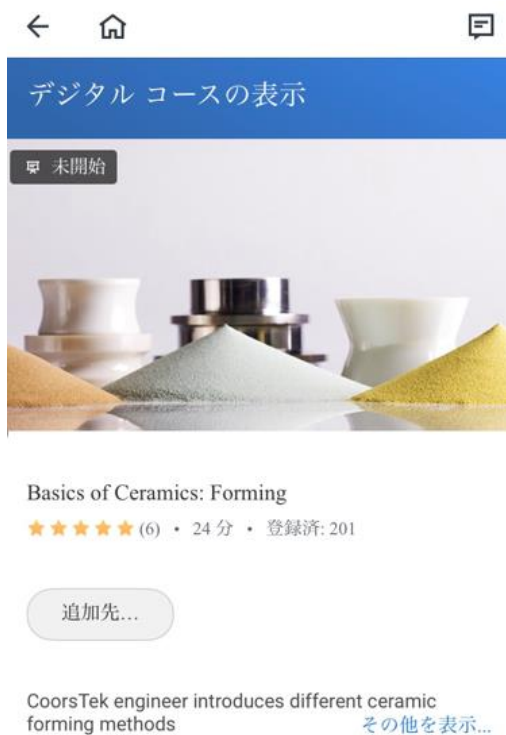


成功

正常完了

ステップ 8

[X] を選択します



### ステップ 9

**【開始】** を選択します。



### ステップ 10

- ボタンまたは、**【コンテンツの起動】** または **【PDF を開く／表示】** を選択します。

注：一部コンテンツは新しいウィンドウで開きます。完了したら、**×** ボタン、または **【コースを終了】**、**【完了】**、または **【閉じる】** を選択してこのページに戻ると、続行することができます。



## レッスン

- 1 Introduction 08:58
- 2 Mass Enroll 15:43
- 3 Drop Enrollment 13:04
- 4 Reporting 11:07
- 5 Resources 03:31
- 6 Learning Coordinator Training Slides (Optional) ドキュメント
- 7 Practice Exercises (Optional)

コースの表示

次のレッスン

11

### ステップ 11

該当する場合は、**【次のレッスン】** を選択して次に進みます。



A 閉じる

コースが完了しました。

Basics of Ceramics: Densification




B ラーニング ホーム

レーティング

a

レーティングが送信されました



Basics of Ceramics: Densification

★★★★★ (0) ・ 10分 ・ 登録済: 15

閉じる

アクティビティ

+ 新しく追加

## ステップ 12

必須のレッスンがすべて終了すると、「コースが完了しました。」と表示されます。

A) **【閉じる】** を選択して、次のことができるコンテンツの概要に戻ります。

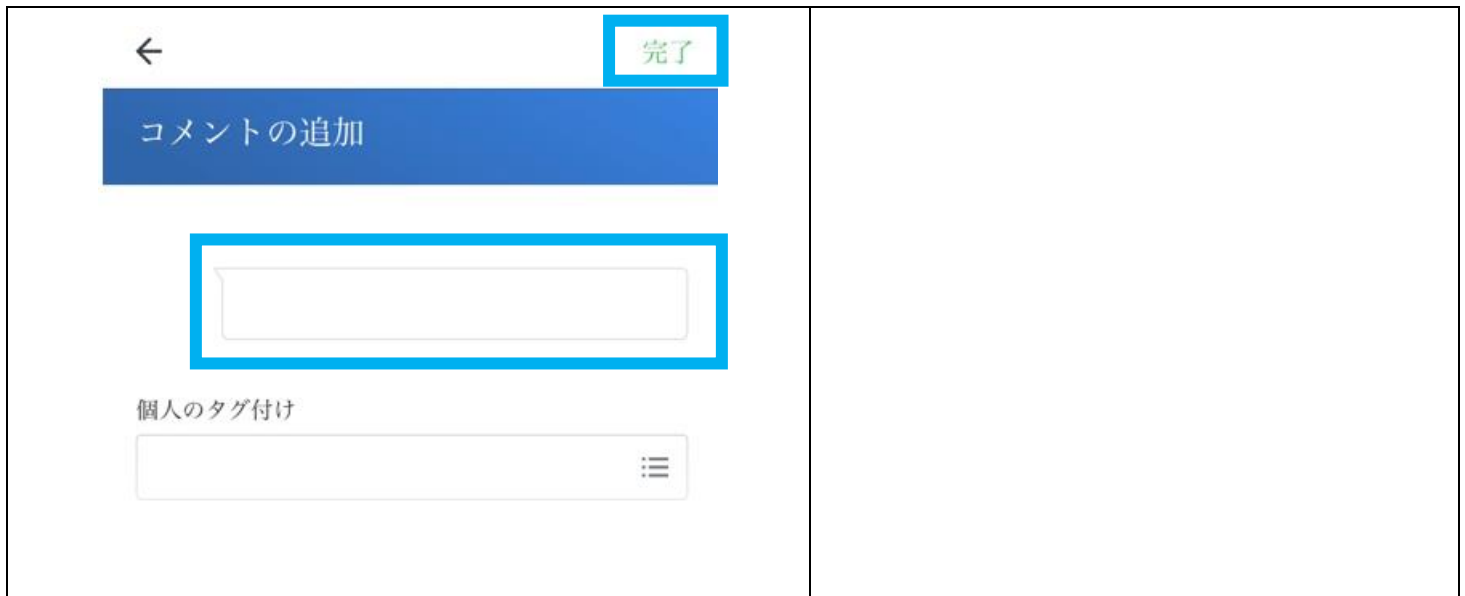
- 該当する場合は、残りのオプションレッスンを受講します

コンテンツのフィードバックを提供することを検討してください：

- a) コンテンツを評価します。評価は任意です。
- b) 画面右上のコメントアイコンを選択してコメントを追加します。コメントは任意です。

または

B) **【ラーニングホーム】** を選択して、ラーニングのホーム画面に戻ります。



**注**  
コンテンツが完了する前に一度受講を中断した場合

コースへ戻るには、ラーニングへ移動します。  
下にスクロールし、**[ラーニングを続行]**の下  
に表示されるコンテンツを選択し、受講を再開  
します。